

WYBORY DO SEJMIKU WOJEWÓDZTWA

PROTOKÓŁ Z WYBORÓW

do Sejmiku Województwa Dolnośląskiego sporządzony dnia 22 listopada 2014 r.
przez Wojewódzką Komisję Wyborczą we Wrocławiu

I. Dla wyboru Sejmiku Województwa Dolnośląskiego utworzono 5 okręgów wyborczych,
w których łącznie wybierano 36 radnych.

II. Komisja stwierdziła, co następuje:

1.¹ Wyborów nie przeprowadzono w okręgu(ach) wyborczym(ych), tj. okręgu nr, nr, nr, nr
z powodu braku zarejestrowanej(ych) listy(list) kandydatów na radnych, w związku z czym
mandat(y/ów) pozostał(y/o) nieobsadzony(e/ch).

2.² Głosowania nie przeprowadzono w okręgach wyborczych, tj. okręgu nr, nr, nr, nr, nr,
w których - liczba zarejestrowanych kandydatów była równa liczbie mandatów w okręgu/ach lub - liczba
zarejestrowanych kandydatów była mniejsza od liczby mandatów w okręgu/ach i w związku z tym, ze względu na
mniejszą liczbę kandydatów, mandat(y/ów) pozostał(y/o) nieobsadzony(e/ch).

III. Komisja potwierdza, iż otrzymała 30 protokołów zbiorczych wyników głosowania od 30 powiatowych i miejskich
komisji wyborczych. Na podstawie tych protokołów Komisja sporządziła zestawienia wyników głosowania w okręgach
i uwzględniając liczby głosów ważnych w okręgach wyborczych oraz głosów ważnych oddanych na poszczególne listy
kandydatów ustaliła:

1. Na wszystkie listy we wszystkich okręgach wyborczych oddano ogółem głosów ważnych **850 194**.

2. Liczba głosów ważnych oddanych w wyborach do Sejmiku stanowiąca co najmniej 5% wszystkich głosów
ważnych z pkt 1, która stanowi warunek udziału list w podziale mandatów, wynosi **42 510**.

3. **Warunek wskazany w pkt 2 spełniły i w związku z tym prawo do uczestniczenia w podziale mandatów
uzyskały listy następujących komitetów wyborczych:**

1) Lista nr 1 — KOMITET WYBORCZY PSL	135 198
2) Lista nr 3 — KW PRAWO I SPRAWIEDLIWOŚĆ	188 602
3) Lista nr 4 — KW PLATFORMA OBYWATELSKA RP	277 057
4) Lista nr 6 — KKW SLD LEWICA RAZEM	84 863
5) Lista nr 9 — KWW BEZPARTYJNI SAMORZĄDOWCY	101 370

4. **Wobec niespełnienia warunku wskazanego w pkt 2 prawa do uczestniczenia w podziale mandatów nie
uzyskały listy następujących komitetów wyborczych:**

1) Lista nr 2 — KW DEMOKRACJA BEZPOŚREDNIA	1 270
2) Lista nr 5 — KWW RUCH NARODOWY	11 909
3) Lista nr 7 — KW NOWA PRAWICA — JANUSZA KORWIN-MIKKE	32 132
4) Lista nr 8 — KW NARODOWEGO ODRODZENIA POLSKI	4 981
5) Lista nr 10 — KW TWÓJ RUCH	11 366
6) Lista nr 11 — KWW „NASZA GMINA LUBAWKA-KALWARIA LUBAWSKA”	1 446

IV. Komisja na podstawie zestawień wyników głosowania w okręgach i uwzględniając liczby głosów ważnych w okręgach wyborczych oraz głosów ważnych oddanych na poszczególne listy kandydatów i kandydatów z tych list ustaliła wyniki wyborów w okręgach:

Okręg wyborczy nr 1 obejmujący 8 mandatów.

Wybory odbyły się.
Głosowanie przeprowadzono.

1. Komisja stwierdza, że w okręgu wyborczym mandaty przypadają następującym listom, które uzyskały największe ilorazy wyborcze:

- 2 mandaty dla listy nr 3
- 4 mandaty dla listy nr 4
- 2 mandaty dla listy nr 9

Radnymi zostali wybrani:

- 1) ZDROJEWSKA Barbara Grażyna
z listy nr 4 — KW PLATFORMA OBYWATELSKA RP
- 2) JAROCH Andrzej Stanisław
z listy nr 3 — KW PRAWO I SPRAWIEDLIWOŚĆ
- 3) KUKIZ Paweł Piotr
z listy nr 9 — KWW BEZPARTYJNI SAMORZĄDOWCY
- 4) WIKTORSKA-ŚWIĘCKA Aldona Izabela
z listy nr 9 — KWW BEZPARTYJNI SAMORZĄDOWCY
- 5) KOWALCZYK Roman
z listy nr 3 — KW PRAWO I SPRAWIEDLIWOŚĆ
- 6) WRÓBLEWSKI Paweł Leszek
z listy nr 4 — KW PLATFORMA OBYWATELSKA RP
- 7) BOBOWIEC Michał Andrzej
z listy nr 4 — KW PLATFORMA OBYWATELSKA RP
- 8) RZEWUSKA Ewa Maria
z listy nr 4 — KW PLATFORMA OBYWATELSKA RP

2.³ W związku z tym, iż kandydatów otrzymało równą liczbę głosów uprawniającą do przyznania im mandatu z listy nr radnym(a) został(a), który(a) otrzymał(a) największą liczbę głosów w większej liczbie obwodów głosowania.

3.³ W związku, z tym, iż także liczba obwodów, w której kandydaci uzyskali największą liczbę głosów była równa, radnym(a) w wyniku losowania został(a)

(opis przebiegu losowania)

4. Komisja stwierdza, że mandat(y) nie zastał(y) obsadzony(e), bowiem liczba kandydatów umieszczonych na:
- liście nr (.....) jest mniejsza niż liczba mandatów przypadających na tę listę (.....).

- liście nr (.....) jest mniejsza niż liczba mandatów przypadających na tę listę (.....).

5.⁴ Komisja stwierdza, że mandat(y) nie zastał(y) obsadzony(e), bowiem liczba kandydatów umieszczonych na zarejestrowanej(ych) liście/listach w okręgu, którzy uzyskali mandaty radnych bez przeprowadzania głosowania (.....) była mniejsza od liczby mandatów w okręgu (.....).

6.⁴ Komisja stwierdza, że wobec niezarejestrowania żadnej listy kandydatów na radnych w okręgu pozostaje nie obsadzonych mandatów.

Symbol kontrolny systemu informatycznego i jego kod kreskowy

Okręg wyborczy nr 2 obejmujący 8 mandatów

Wybory odbyły się.

Głosowanie przeprowadzono.

1. Komisja stwierdza, że w okręgu wyborczym mandaty przypadają następującym listom, które uzyskały największe ilorazy wyborcze:

2 mandaty dla listy nr 1

2 mandaty dla listy nr 3

4 mandaty dla listy nr 4

Radnymi zostali wybrani:

1) DUTKIEWICZ Rafał Franciszek
z listy nr 4 — KW PLATFORMA OBYWATELSKA RP

2) MAŃKOWSKA Ewa Maria
z listy nr 1 — KOMITET WYBORCZY PSL

3) HRENIAK Paweł Marek
z listy nr 3 — KW PRAWO I SPRAWIEDLIWOŚĆ

4) CHLEBOSZ Włodzimierz Stanisław
z listy nr 1 — KOMITET WYBORCZY PSL

5) DYTKO Piotr Jan
z listy nr 3 — KW PRAWO I SPRAWIEDLIWOŚĆ

6) SKORUPA Aleksander Marek
z listy nr 4 — KW PLATFORMA OBYWATELSKA RP

7) HORODYSKA Anna Maria
z listy nr 4 — KW PLATFORMA OBYWATELSKA RP

8) MARSZAŁEK Janusz
z listy nr 4 — KW PLATFORMA OBYWATELSKA RP

2.⁵ W związku z tym, iż kandydatów otrzymało równą liczbę głosów uprawniającą do przyznania im mandatu z listy nr radnym(a) został(a), który(a) otrzymał(a) największą liczbę głosów w większej liczbie obwodów głosowania.

3.³ W związku, z tym, iż także liczba obwodów, w której kandydaci uzyskali największą liczbę głosów była równa, radnym(a) w wyniku losowania został(a)

(opis przebiegu losowania)

4. Komisja stwierdza, że mandat(y) nie zastał(y) obsadzony(e), bowiem liczba kandydatów umieszczonych na:

- liście nr (.....) jest mniejsza niż liczba mandatów przypadających na tę listę (.....).

- liście nr (.....) jest mniejsza niż liczba mandatów przypadających na tę listę (.....).

5.⁶ Komisja stwierdza, że mandat(y) nie zastał(y) obsadzony(e), bowiem liczba kandydatów umieszczonych na zarejestrowanej(y) liście/listach w okręgu, którzy uzyskali mandaty radnych bez przeprowadzania głosowania (.....) była mniejsza od liczby mandatów w okręgu (.....).

6.⁴ Komisja stwierdza, że wobec niezarejestrowania żadnej listy kandydatów na radnych w okręgu pozostaje nie obsadzonych mandatów.

Symbol kontrolny systemu informatycznego i jego kod kreskowy

Okręg wyborczy nr 3 obejmujący 8 mandatów

Wybory odbyły się.

Głosowanie przeprowadzono.

1. Komisja stwierdza, że w okręgu wyborczym mandaty przypadają następującym listom, które uzyskały największe ilorazy wyborcze:

- 1 mandat dla listy nr 1
- 2 mandaty dla listy nr 3
- 3 mandaty dla listy nr 4
- 1 mandat dla listy nr 6
- 1 mandat dla listy nr 9

Radnymi zostali wybrani:

- 1) SZEŁEMEJ Roman
z listy nr 4 — KW PLATFORMA OBYWATELSKA RP
- 2) SOSIŃSKI Piotr Stefan
z listy nr 3 — KW PRAWO I SPRAWIEDLIWOŚĆ
- 3) DYDUCH Marek
z listy nr 6 — KKW SLD LEWICA RAZEM
- 4) KRĘCICHWOST Czesław Kazimierz
z listy nr 4 — KW PLATFORMA OBYWATELSKA RP
- 5) CAL Grażyna Joanna
z listy nr 1 — KOMITET WYBORCZY PSL
- 6) WILD Patryk Edward
z listy nr 9 — KWW BEZPARTYJNI SAMORZĄDOWCY
- 7) SZCZYGIEŁ Zbigniew
z listy nr 4 — KW PLATFORMA OBYWATELSKA RP
- 8) GIERCZAK Jerzy
z listy nr 3 — KW PRAWO I SPRAWIEDLIWOŚĆ

2.⁷ W związku z tym, iż kandydatów otrzymało równą liczbę głosów uprawniającą do przyznania im mandatu z listy nr radnym(a) został(a), który(a) otrzymał(a) największą liczbę głosów w większej liczbie obwodów głosowania.

3.³ W związku, z tym, iż także liczba obwodów, w której kandydaci uzyskali największą liczbę głosów była równa, radnym(a) w wyniku losowania został(a)


(opis przebiegu losowania)

4. Komisja stwierdza, że mandat(y) nie zastał(y) obsadzony(e), bowiem liczba kandydatów umieszczonych na: - liście nr (.....) jest mniejsza niż liczba mandatów przypadających na tę listę (.....).

- liście nr (.....) jest mniejsza niż liczba mandatów przypadających na tę listę (.....).

5.⁸ Komisja stwierdza, że mandat(y) nie zastał(y) obsadzony(e), bowiem liczba kandydatów umieszczonych na zarejestrowanej(ych) liście/listach w okręgu, którzy uzyskali mandaty radnych bez przeprowadzania głosowania (.....) była mniejsza od liczby mandatów w okręgu (.....).

6.⁴ Komisja stwierdza, że wobec niezarejestrowania żadnej listy kandydatów na radnych w okręgu pozostaje nie obsadzonych mandatów.


Symbol kontroli systemu informatycznego i jego kod kreskowy

Okręg wyborczy nr 4 obejmujący 6 mandatów

Wybory odbyły się.
Głosowanie przeprowadzono.

1. Komisja stwierdza, że w okręgu wyborczym mandaty przypadają następującym listom, które uzyskały największe ilorazy wyborcze:

- 1 mandat dla listy nr 1
- 1 mandat dla listy nr 3
- 3 mandaty dla listy nr 4
- 1 mandat dla listy nr 6

Radnymi zostali wybrani:

- 1) PRZYBYLSKI Cezary Adam
z listy nr 4 — KW PLATFORMA OBYWATELSKA RP
- 2) LEWANDOWSKI Tadeusz Stefan
z listy nr 3 — KW PRAWO I SPRAWIEDLIWOŚĆ
- 3) OBREBALSKI Marek Adam
z listy nr 4 — KW PLATFORMA OBYWATELSKA RP
- 4) KRAWCZYK Iwona Małgorzata
z listy nr 4 — KW PLATFORMA OBYWATELSKA RP
- 5) JANIK Kazimierz
z listy nr 6 — KKW SLD LEWICA RAZEM
- 6) JASIŃSKI Andrzej
z listy nr 1 — KOMITET WYBORCZY PSL

2.⁹ W związku z tym, iż kandydatów otrzymało równą liczbę głosów uprawniającą do przyznania im mandatu z listy nr radnym(a) został(a), który(a) otrzymał(a) największą liczbę głosów w większej liczbie obwodów głosowania.

3.³ W związku, z tym, iż także liczba obwodów, w której kandydaci uzyskali największą liczbę głosów była równa, radnym(a) w wyniku losowania został(a)


.....
(opis przebiegu losowania)

4. Komisja stwierdza, że mandat(y) nie zastał(y) obsadzony(e), bowiem liczba kandydatów umieszczonych na:
- liście nr (.....) jest mniejsza niż liczba mandatów przypadających na tę listę (.....).

- liście nr (.....) jest mniejsza niż liczba mandatów przypadających na tę listę (.....).

5.¹⁰ Komisja stwierdza, że mandat(y) nie zastał(y) obsadzony(e), bowiem liczba kandydatów umieszczonych na zarejestrowanej(ych) liście/listach w okręgu, którzy uzyskali mandaty radnych bez przeprowadzania głosowania (.....) była mniejsza od liczby mandatów w okręgu (.....).

6.⁴ Komisja stwierdza, że wobec niezarejestrowania żadnej listy kandydatów na radnych w okręgu pozostaje nie obsadzonych mandatów.


Symbol kontrolny systemu informatycznego i jego kod kreskowy

Okręg wyborczy nr 5 obejmujący 6 mandatów

Wybory odbyły się.
Głosowanie przeprowadzono.

1. Komisja stwierdza, że w okręgu wyborczym mandaty przypadają następującym listom, które uzyskały największe ilorazy wyborcze:

- 1 mandat dla listy nr 1
- 2 mandaty dla listy nr 3
- 2 mandaty dla listy nr 4
- 1 mandat dla listy nr 9

Radnymi zostali wybrani:

- 1) SKÓRA Krzysztof Ryszard
z listy nr 3 — KW PRAWO I SPRAWIEDLIWOŚĆ
- 2) SAMBORSKI Tadeusz
z listy nr 1 — KOMITET WYBORCZY PSL
- 3) RACZYŃSKI Robert
z listy nr 9 — KWW BEZPARTYJNI SAMORZĄDOWCY
- 4) KUBÓW Krzysztof Jan
z listy nr 3 — KW PRAWO I SPRAWIEDLIWOŚĆ
- 5) SZELAĞ Jadwiga
z listy nr 4 — KW PLATFORMA OBYWATELSKA RP
- 6) MICHALAK Jerzy Andrzej
z listy nr 4 — KW PLATFORMA OBYWATELSKA RP

2.¹¹ W związku z tym, iż kandydatów otrzymało równą liczbę głosów uprawniającą do przyznania im mandatu z listy nr radnym(a) został(a), który(a) otrzymał(a) największą liczbę głosów w większej liczbie obwodów głosowania.


3.³ W związku, z tym, iż także liczba obwodów, w której kandydaci uzyskali największą liczbę głosów była równa, radnym(a) w wyniku losowania został(a)

.....
(opis przebiegu losowania)

4. Komisja stwierdza, że mandat(y) nie zastał(y) obsadzony(e), bowiem liczba kandydatów umieszczonych na:
- liście nr (.....) jest mniejsza niż liczba mandatów przypadających na tę listę (.....).
- liście nr (.....) jest mniejsza niż liczba mandatów przypadających na tę listę (.....).

5.¹² Komisja stwierdza, że mandat(y) nie zastał(y) obsadzony(e), bowiem liczba kandydatów umieszczonych na zarejestrowanej(ych) liście/listach w okręgu, którzy uzyskali mandaty radnych bez przeprowadzania głosowania (.....) była mniejsza od liczby mandatów w okręgu (.....).

6.⁴ Komisja stwierdza, że wobec niezarejestrowania żadnej listy kandydatów na radnych w okręgu pozostaje nie obsadzonych mandatów.


Symbol kontrolny systemu informatycznego i jego kod kreskowy

- V.^{*)} Adnotacja o wniesieniu przez osoby pełniące funkcję mężów zaufania uwag z wymienieniem konkretnych zarzutów^{**)}; jeżeli nie ma, wpisać „brak zarzutów” lub „brak osób pełniących funkcję mężów zaufania”:
brak osób pełniących funkcję mężów zaufania
- VI.^{*)} Adnotacje o wniesieniu przez członków Komisji uwag z wymienieniem konkretnych zarzutów^{**)}; jeżeli nie ma, wpisać „brak zarzutów”: **brak zarzutów**
- VII.^{*)} Inne uwagi; jeżeli nie ma, wpisać „brak uwag”
– **uwagi zgłosił członek komisji Kamil Sadowski (w załączeniu)**
– **w okręgu nr 3 – suma kart ważnych i nieważnych jest mniejsza niż liczba kart wyjętych z urny o 1 szt., co wynika z faktu zabezpieczenia karty przez policję w powiecie dzierzoniowskim**

Przy sporządzeniu protokołu obecni byli:

- 1) POTERSKI Marek — przewodniczący
- 2) WRÓŃSKA Kornelia Maria — zastępca przewodniczącego
- 3) CHMIELARSKI Jerzy Ryszard
- 4) NAPORA Agnieszka Ewa
- 5) PIETROŃSKA Anna Maria
- 6) SADOWSKI Kamil Cezary

Marek Poterski

Kornelia Wróńska

Jerzy Chmielarski

Agnieszka Napor

Anna Pietroniska

Kamil Sadowski



Załączniki:

Zestawienia wyników głosowania z 30 okręgów wyborczych.

Protokół(y) obsadzenia mandatów bez głosowania z okręgu(ów) wyborczego(ych).
(liczba)

- ^{*)} Jeżeli treść dotycząca danego punktu nie mieści się na formularzu, należy dołączyć ją do protokołu, zaznaczając to w odpowiednim punkcie protokołu.
- ^{**)} W razie zgłoszenia uwag przez osoby pełniące funkcję mężów zaufania lub członków Komisji, stanowisko Komisji do zarzutów należy dołączyć do protokołu.
- 1 Wypełnia się w razie nieprzeprowadzenia wyborów w którymkolwiek z okręgów wyborczych.
 - 2 Wypełnia się w razie nieprzeprowadzenia głosowania w którymkolwiek z okręgów wyborczych.
 - 3 Wypełnia się tylko w sytuacjach, o których mowa w art. 444 § 3, w związku z art. 233 § 2 Kodeksu wyborczego.
 - 4 Wypełnia się tylko w sytuacjach, o których mowa w art. 434 § 2 Kodeksu wyborczego.
 - 5 Wypełnia się tylko w sytuacjach, o których mowa w art. 444 § 3, w związku z art. 233 § 2 Kodeksu wyborczego.
 - 6 Wypełnia się tylko w sytuacjach, o których mowa w art. 434 § 2 Kodeksu wyborczego.
 - 7 Wypełnia się tylko w sytuacjach, o których mowa w art. 444 § 3, w związku z art. 233 § 2 Kodeksu wyborczego.
 - 8 Wypełnia się tylko w sytuacjach, o których mowa w art. 434 § 2 Kodeksu wyborczego.
 - 9 Wypełnia się tylko w sytuacjach, o których mowa w art. 444 § 3, w związku z art. 233 § 2 Kodeksu wyborczego.
 - 10 Wypełnia się tylko w sytuacjach, o których mowa w art. 434 § 2 Kodeksu wyborczego.
 - 11 Wypełnia się tylko w sytuacjach, o których mowa w art. 444 § 3, w związku z art. 233 § 2 Kodeksu wyborczego.

Symbol kontrolny systemu informatycznego i jego kod kreskowy

KSO

Uwagi do protokołu z wyborów do Sejmiku Województwa Dolnośląskiego

Z uwagi na zawartą na karcie do głosowania w wyborach do Sejmiku Województwa Dolnośląskiego informację o sposobie głosowania, która ma brzmienie : „Głosować można tylko na jedną listę stawiając znak "x" w kratce z lewej strony obok nazwiska jednego z kandydatów z tej listy, przez co wskazuje się jego pierwszeństwo do otrzymania mandatu. Postawienie znaku „x” w kratce obok nazwisk kandydatów z różnych list lub niepostawienie znaku „x” w żadnej kratce powoduje nieważność głosu”. Powyższe brzmienie o sposobie głosowania wprowadza w błąd wyborców, sugerując, że na karcie w wyborach do sejmiku można oddać więcej niż 1 głos.

Z uwagi na rekordowo wysoką liczbę głosów nieważnych w historii wszystkich dotychczas przeprowadzonych wyborach w Polsce po 1989 r. sugeruję, aby sprawdzono i ustalono w jaki sposób oddawane głosy stawały się głosami nieważnymi. W związku z powyższymi faktami wyniki wyborów do Sejmiku Województwa Dolnośląskiego są wypaczone. Wybory do sejmiku powinny zostać powtórzone. Skandaliczny sposób przeprowadzenia wyborów do sejmików wojewódzkich w kraju oraz błędne instrukcje dla wyborców podważają zaufanie obywateli do demokratycznego procesu wyborczego, oraz do Państwa Polskiego.



Kamil Sadowski

Członek Wojewódzkiej
Komisji Wyborczej
we Wrocławiu

WYBORY DO SEJMIKU WOJEWÓDZTWA

Okręg wyborczy nr:	*	1	Liczba mandatów:	*	8
--------------------	---	---	------------------	---	---

ZESTAWIENIE WYNIKÓW GŁOSOWANIA I PODZIAŁU MANDATÓW W OKRĘGU WYBORCZYM

Zestawienie wyników głosowania i podziału mandatów w okręgu wyborczym nr 1, utworzonym dla wyboru Sejmiku Województwa Dolnośląskiego sporządzone dnia 22 listopada 2014 r.

przez Wojewódzką Komisję Wyborczą we Wrocławiu.

Komisja stwierdza, że otrzymała protokoły zbiorczych wyników głosowania od 1 komisji wyborczej właściwej do ustalenia zbiorczych wyników głosowania na obszarze okręgu wyborczego¹⁾ i na ich podstawie ustaliła następujące wyniki głosowania w okręgu nr 1:

1	Liczba wyborców uprawnionych do głosowania (<i>umieszczonych w spisie, z uwzględnieniem dodatkowych formularzy</i>) w chwili zakończenia głosowania	4	9	3	8	8	8
2	Liczba wyborców, którym wydano karty do głosowania (<i>liczba podpisów w spisie oraz adnotacje „odmowa podpisu”</i>)	1	7	9	1	6	6
3	Liczba wyborców głosujących przez pełnomocnika (<i>liczba kart do głosowania wydanych na podstawie otrzymanych przez komisję aktów pełnomocnictwa</i>)	*	*	*	*	3	2
4	Liczba wyborców, którym wysłano pakiety wyborcze	*	*	*	*	1	1
5	Liczba otrzymanych kopert zwrotnych	*	*	*	*	1	1
5a	Liczba kopert zwrotnych, w których nie było oświadczenia o osobistym i tajnym oddaniu głosu	*	*	*	*	*	0
5b	Liczba kopert zwrotnych, w których oświadczenie nie było podpisane przez wyborcę	*	*	*	*	*	0
5c	Liczba kopert zwrotnych, w których nie było koperty na kartę do głosowania	*	*	*	*	*	0
5d	Liczba kopert zwrotnych, w których znajdowała się niezaklejona koperta na kartę do głosowania	*	*	*	*	*	0
5e	Liczba kopert na kartę do głosowania wrzuconych do urny	*	*	*	*	1	1

Uwaga! Liczba z pkt. 5 nie może być większa od liczby z pkt. 4.

6	Liczba kart wyjętych z urny	1	7	9	1	2	7
6a	w tym liczba kart wyjętych z kopert na karty do głosowania	*	*	*	*	1	1

Uwaga! Liczba z pkt. 6 pomniejszona o liczbę z pkt. 6a powinna być równa liczbie z pkt. 2.

7	Liczba kart nieważnych (<i>innych niż urzędowo ustalone lub nieopatrzonych pieczęcią obwodowej komisji wyborczej</i>)	*	*	*	*	8	0
8	Liczba kart ważnych	1	7	9	0	4	7
9	Liczba głosów nieważnych (<i>z kart ważnych</i>)	*	1	1	3	2	0
10	Liczba głosów ważnych oddanych łącznie na wszystkie listy kandydatów (<i>z kart ważnych</i>)	1	6	7	7	2	7

Uwaga! Suma liczb z pkt. 9 i 10 musi być równa liczbie z pkt. 8.

11. Na poszczególne listy kandydatów i umieszczonych na nich kandydatów oddano następujące liczby głosów ważnych:

Lista nr 1 — KOMITET WYBORCZY PSL						
Liczba głosów ważnych oddanych na listę:		*	9	8	6	0
Na poszczególnych kandydatów z tej listy oddano następujące liczby głosów ważnych:						
1	GERINGER DE OEDENBERG Henryk Ksawery	*	3	0	6	0
2	ANTONISZYN Emil	*	1	0	7	7
3	TRYBUŁA-KIERNICKA Ewa Iwona	*	*	6	4	1
4	JAWORSKA Teresa Łucja	*	*	8	8	3
5	SOCHA Jan	*	*	6	2	6
6	ULMAN Genowefa	*	*	3	4	7
7	OSIŃSKA Krystyna Stanisława	*	*	4	6	5
8	KŁYS Zbigniew Marian	*	*	2	8	1
9	SKUBISZ Halina Grażyna	*	*	2	7	3
10	MRÓZ-MOŹDŻONEK Joanna Róża	*	*	3	2	7
11	BARTOSZEWICZ Urszula Agnieszka	*	*	4	4	9
12	HĄCIA Marek Paweł	*	*	1	0	9
13	GÓRECKI Piotr Bogusław	*	*	2	4	3
14	GALIK Ewa Maria	*	*	3	7	9
15	SOBOTA Adam Piotr	*	*	3	2	0
16	SURDYKA Piotr Grzegorz	*	*	3	8	0
Razem		*	9	8	6	0

Lista nr 2 — KW DEMOKRACJA BEZPOŚREDNIA						
Liczba głosów ważnych oddanych na listę:		*	1	2	7	0
Na poszczególnych kandydatów z tej listy oddano następujące liczby głosów ważnych:						
1	BULANDA Diana Maria	*	*	4	7	0
2	MARTOWICZ Tomasz	*	*	1	5	3
3	ZYGMAŃSKI Dariusz	*	*	1	0	3
4	MAZUR Anna	*	*	3	6	6

5	BRZEZIŃSKI Daniel Marek	*	*	1	7	8
Razem		*	1	2	7	0

Lista nr 3 — KW PRAWO I SPRAWIEDLIWOŚĆ							
Liczba głosów ważnych oddanych na liście:			4	3	7	5	6
Na poszczególnych kandydatów z tej listy oddano następujące liczby głosów ważnych:							
1	JAROCH Andrzej Stanisław	2	0	7	5	6	
2	KOWALCZYK Roman	*	5	5	6	5	
3	KMIECIK Sergiusz	*	5	0	1	6	
4	TROCHIMCZUK-FIDUT Anna	*	1	5	8	9	
5	BURZYŃSKA Łucja Barbara	*	2	2	4	7	
6	POPLAWSKA Renata	*	1	9	6	9	
7	STANISŁAWSKI Mirosław Józef	*	*	5	5	4	
8	JAREMKO Zbigniew	*	1	0	1	9	
9	DROP Tomasz Szczepan	*	*	3	4	7	
10	MOLENDĄ Małgorzata	*	1	4	7	5	
11	GAGLIK Piotr	*	*	6	4	8	
12	STRZAŁA Gawel Adam	*	*	1	3	6	
13	CISKA Wioletta Paula	*	*	3	2	5	
14	ZAPOROWSKI Michał Karol	*	*	4	3	6	
15	DULSKA Irena	*	*	7	3	1	
16	BORUTKO Rafał Ryszard	*	*	9	4	3	
Razem		4	3	7	5	6	

Lista nr 4 — KW PLATFORMA OBYWATELSKA RP							
Liczba głosów ważnych oddanych na liście:			5	8	7	3	0
Na poszczególnych kandydatów z tej listy oddano następujące liczby głosów ważnych:							
1	ZDROJEWSKA Barbara Grażyna	3	3	5	2	7	
2	WRÓBLEWSKI Paweł Leszek	*	4	4	4	6	
3	BOBOWIEC Michał Andrzej	*	3	3	9	0	

4	RZEWUSKA Ewa Maria	*	2	7	6	2
5	NOWAK Wojciech Julian	*	1	1	7	1
6	MUSZYŃSKA Agnieszka Barbara	*	1	8	3	2
7	CYBULSKI Leszek	*	*	7	2	4
8	SIEKIERSKI Krzysztof Piotr	*	*	4	6	4
9	WŁODARCZYK Monika	*	2	5	6	9
10	SKRZYŃSKI Bartłomiej Zbigniew	*	1	4	2	8
11	STASZEWSKI Waldemar Zbigniew	*	1	1	5	7
12	WAJDA Renata Alina	*	*	7	3	7
13	MICKIEWICZ Krzysztof	*	*	6	4	1
14	GRUCA Przemysław Witold	*	*	4	8	5
15	MARCHEWKA Anna Katarzyna	*	1	3	4	1
16	PRZYWARA Karol	*	2	0	5	6
Razem		5	8	7	3	0

Lista nr 5 — KWW RUCH NARODOWY						
Liczba głosów ważnych oddanych na listę:		*	1	7	0	7
Na poszczególnych kandydatów z tej listy oddano następujące liczby głosów ważnych:						
1	SUTOWICZ Jan Wojciech	*	*	8	4	0
2	LANGNER Katarzyna Agnieszka	*	*	3	0	9
3	TUDUJ Krzysztof	*	*	2	7	4
4	BERENS Sławomir Jan	*	*	*	7	8
5	KURAS Natalia Czesława	*	*	2	0	6
Razem		*	1	7	0	7

Lista nr 6 — KKW SLD LEWICA RAZEM						
Liczba głosów ważnych oddanych na listę:		1	2	5	2	4
Na poszczególnych kandydatów z tej listy oddano następujące liczby głosów ważnych:						
1	MOŁOŃ Radosław Tomasz	*	5	6	3	3
2	MIZA Agnieszka Joanna	*	1	6	4	3

3	KUBICA Andrzej Czesław	*	*	9	7	2
4	KUTROWSKA Barbara Elżbieta	*	*	5	0	5
5	WRÓŃSKI Patryk Marek	*	*	2	7	5
6	GLASER-WITEK Małgorzata Joanna	*	*	2	4	2
7	RUSIN Anna Zofia	*	*	4	7	6
8	KWIOTEK Kamil Piotr	*	*	1	1	0
9	WIECZOREK Dorota	*	*	3	5	7
10	SZUMSKI Jan Stefan	*	*	3	2	2
11	WŁODARCZYK Iwona Elżbieta	*	*	4	1	8
12	KOWALSKA Joanna Marta	*	*	2	2	2
13	WÓJCIK Sławomir	*	*	1	4	7
14	TROJANOWSKI Dariusz Edmund	*	*	1	5	2
15	ŻAK Przemysław Paweł	*	*	2	3	6
16	CZAJKOWSKI Tomasz Robert	*	*	8	1	4
Razem		1	2	5	2	4

Lista nr 7 — KW NOWA PRAWICA — JANUSZA KORWIN-MIKKE							
Liczba głosów ważnych oddanych na liście:			*	7	5	8	2
Na poszczególnych kandydatów z tej listy oddano następujące liczby głosów ważnych:							
1	JARZĄBEK Zbigniew Antoni	*	4	6	8	2	
2	GRZECHNIK Robert Sebastian	*	*	5	3	4	
3	ZYNDWALEWICZ Anna Małgorzata	*	*	4	6	6	
4	KUDYBA Maciej Jan	*	*	3	7	7	
5	SZUSZKIEWICZ Magdalena Agnieszka	*	*	4	4	3	
6	NIKIEL Janusz Kazimierz	*	*	2	8	7	
7	DIAKOWSKA Monika Joanna	*	*	2	5	3	
8	GRZYB Sabina Maria	*	*	2	5	8	
9	MATYJA Łukasz Krystian	*	*	2	8	2	
Razem		*	7	5	8	2	



Symbol kontrolny systemu informatycznego i jego kod kreskowy

Lista nr 8 — KW NARODOWEGO ODRODZENIA POLSKI									
Liczba głosów ważnych oddanych na liście:					*	*	4	2	7
Na poszczególnych kandydatów z tej listy oddano następujące liczby głosów ważnych:									
1	OSKROBA Tomasz	*	*	1	7	3			
2	LATOSZEWSKA Nina	*	*	*	6	5			
3	TROJAN Aleksandra	*	*	*	8	4			
4	GŁOGOWIEC Błażej Krzysztof	*	*	*	3	8			
5	SOBCZAK Marcin Tomasz	*	*	*	6	7			
Razem					*	*	4	2	7

Lista nr 9 — KWW BEZPARTYJNI SAMORZĄDOWCY									
Liczba głosów ważnych oddanych na liście:					2	9	9	4	1
Na poszczególnych kandydatów z tej listy oddano następujące liczby głosów ważnych:									
1	WIKTORSKA-ŚWIĘCKA Aldona Izabela	*	8	9	0	2			
2	ZDROJEWSKA Ewa Anna	*	2	7	6	0			
3	WÓJCIK Tomasz Feliks	X	X	X	X	X			
4	BERENT-MIESZCZANOWICZ Renata Bogumiła	*	*	2	8	6			
5	GINTOWT Przemysław Jan	*	*	2	5	3			
6	CENDROWSKI Mariusz	*	*	3	8	3			
7	CZERWONKA Natalia Barbara	*	*	4	9	9			
8	NAWIRSKA-OLSZAŃSKA Agnieszka Elżbieta	*	*	4	0	2			
9	MICHALCZYK Joanna Dorota	*	*	3	1	8			
10	WÓJCIK Iwona	*	*	4	8	3			
11	TRZEBIŃSKA Magdalena	*	*	3	2	7			
12	ROSSUDOWSKI Piotr	*	*	*	8	6			
13	TOMKIEWICZ Barbara Elżbieta	*	*	3	3	1			
14	ROMBEL Bogdan Daniel	*	*	*	9	9			
15	KACZMARSKI Kamil Sebastian	*	*	1	9	2			
16	KUKIZ Paweł Piotr	1	4	4	0	3			
Razem					2	9	7	2	4

Lista nr10 — KW TWÓJ RUCH						
Liczba głosów ważnych oddanych na listę:		*	1	9	3	0
Na poszczególnych kandydatów z tej listy oddano następujące liczby głosów ważnych:						
1	KUBICA Anna Maria	*	1	4	1	0
2	STOMAL-SŁOWIŃSKA Monika Teresa	*	*	1	1	6
3	OŚMIAŁOWSKI Wojciech Marcin	*	*	1	2	7
4	MICHAŁOWSKI Henryk	*	*	*	8	8
5	JAŚNIKOWSKA Nina Dorota	*	*	1	8	9
Razem		*	1	9	3	0

Uwaga! Suma głosów oddanych na wszystkich kandydatów z danej listy (rubryka „Razem”) równa się liczbie głosów ważnych oddanych na tę listę. Wyjątek od tej zasady może dotyczyć listy, na której znajduje się nazwisko kandydata skreślonego z listy.

1280 KW  Symbol kontrolny systemu informatycznego i jego kod kreskowy 

12. Spośród komitetów wyborczych mających zarejestrowaną listę w okręgu warunek uzyskania co najmniej 5% głosów ważnych w skali województwa i prawo do uczestniczenia w podziale mandatów w okręgu uzyskały listy następujących komitetów wyborczych:

1) lista nr 1 — KOMITET WYBORCZY PSL	135 198
2) lista nr 3 — KW PRAWO I SPRAWIEDLIWOŚĆ	188 602
3) lista nr 4 — KW PLATFORMA OBYWATELSKA RP	277 057
4) lista nr 6 — KKW SLD LEWICA RAZEM	84 863
5) lista nr 9 — KWW BEZPARTYJNI SAMORZĄDOWCY	101 370

Podział mandatów pomiędzy listy kandydatów

13. Wyliczenie ilorazów wyborczych dla poszczególnych list kandydatów uczestniczących w podziale mandatów jest następujące (z dokładnością do czterech miejsc po przecinku):

Lista nr 1

Liczba głosów oddanych na listę nr 1 — $X = 9860$

Wyliczone ilorazy wyborcze:

$X:1 = 9860,0000$

$X:2 = 4930,0000$

$X:3 = 3286,6667$

$X:4 = 2465,0000$

$X:5 = 1972,0000$

$X:6 = 1643,3333$

$X:7 = 1408,5714$

$X:8 = 1232,5000$

Lista nr 3

Liczba głosów oddanych na listę nr 3 — $X = 43756$

Wyliczone ilorazy wyborcze:

$X:1 = 43756,0000$

$X:2 = 21878,0000$

$X:3 = 14585,3333$

$X:4 = 10939,0000$

$X:5 = 8751,2000$

$X:6 = 7292,6667$

$X:7 = 6250,8571$

$X:8 = 5469,5000$

Lista nr 4

Liczba głosów oddanych na listę nr 4 — $X = 58730$

Wyliczone ilorazy wyborcze:

$X:1 = 58730,0000$

$X:2 = 29365,0000$

$X:3 = 19576,6667$

$X:4 = 14682,5000$

$X:5 = 11746,0000$

$X:6 = 9788,3333$

$X:7 = 8390,0000$

Symbol kontrolny systemu informatycznego i jego kod kreskowy

X:8 = 7341,2500

Lista nr 6

Liczba głosów oddanych na listę nr 6 — X = 12524

Wyliczone ilorazy wyborcze:

X:1 = 12524,0000

X:2 = 6262,0000

X:3 = 4174,6667

X:4 = 3131,0000

X:5 = 2504,8000

X:6 = 2087,3333

X:7 = 1789,1429

X:8 = 1565,5000

Lista nr 9

Liczba głosów oddanych na listę nr 9 — X = 29941

Wyliczone ilorazy wyborcze:

X:1 = 29941,0000

X:2 = 14970,5000

X:3 = 9980,3333

X:4 = 7485,2500

X:5 = 5988,2000

X:6 = 4990,1667

X:7 = 4277,2857

X:8 = 3742,6250

14. Szereg kolejno największych liczb (ilorazów wyborczych) jest następujący:

- 1) 58730,0000 odpowiada liście nr 4;
- 2) 43756,0000 odpowiada liście nr 3;
- 3) 29941,0000 odpowiada liście nr 9;
- 4) 29365,0000 odpowiada liście nr 4;
- 5) 21878,0000 odpowiada liście nr 3;
- 6) 19576,6667 odpowiada liście nr 4;
- 7) 14970,5000 odpowiada liście nr 9;
- 8) 14682,5000 odpowiada liście nr 4.

15. W związku z tym, iż ilorazy wyborcze równe ostatniej z liczb uszeregowanych (upoważniającej do przyznania mandatu) uzyskały lista nr, lista nr, pierwszeństwo do otrzymania mandatu uzyskała lista nr, na którą oddano najwięcej głosów.

16. W związku z tym, iż ilorazy wyborcze równe ostatniej z liczb uszeregowanych (upoważniającej do przyznania mandatu) uzyskały lista nr, lista nr, lista nr, i oddano na nie równą liczbę głosów, pierwszeństwo do otrzymania mandatu uzyskała lista nr, na którą w większej liczbie obwodów oddano większą liczbę głosów.

17. Ponieważ pierwszeństwa do otrzymania nie można ustalić w sposób opisany w pkt 15 i 16 pierwszeństwo do uzyskania mandatu przez listę nr, listę nr, listę nr, Komisja ustaliła w trybie losowania i mandat przypadł liście nr.....

(opis przebiegu losowania)

Symbol kontrolny systemu informatycznego i jego kod kreskowy

Przy sporządzeniu protokołu obecni byli członkowie Komisji:

- 1) POTERAŁSKI Marek — przewodniczący
- 2) WRONSKA Kornelia Maria — zastępca przewodniczącego
- 3) CHMIELARSKI Jerzy Ryszard
- 4) NAPORA Agnieszka Ewa
- 5) PIETROŃSKA Anna Maria
- 6) SADOWSKI Kamil Cezary

Marek Poterałski
.....
Kornelia Wronska
.....
Jerzy Chmielarski
.....
Agnieszka Npora
.....
Anna Pietrońska
.....
Kamil Sadowski
.....



^{*)} Niepotrzebne skreślić lub pominąć.

WYBORY DO SEJMIKU WOJEWÓDZTWA

Okręg wyborczy nr: * 2 Liczba mandatów: * 8

ZESTAWIENIE WYNIKÓW GŁOSOWANIA I PODZIAŁU MANDATÓW W OKRĘGU WYBORCZYM

Zestawienie wyników głosowania i podziału mandatów w okręgu wyborczym nr 2, utworzonym dla wyboru Sejmiku Województwa Dolnośląskiego sporządzone dnia 22 listopada 2014 r.

przez Wojewódzką Komisję Wyborczą we Wrocławiu.

Komisja stwierdza, że otrzymała protokoły zbiorczych wyników głosowania od 9 komisji wyborczych właściwych do ustalenia zbiorczych wyników głosowania na obszarze okręgu wyborczego i na ich podstawie ustaliła następujące wyniki głosowania w okręgu nr 2:

1	Liczba wyborców uprawnionych do głosowania (<i>umieszczonych w spisie, z uwzględnieniem dodatkowych formularzy</i>) w chwili zakończenia głosowania	4	8	5	6	6	9
2	Liczba wyborców, którym wydano karty do głosowania (<i>liczba podpisów w spisie oraz adnotacje „odmowa podpisu”</i>)	2	4	3	5	1	8
3	Liczba wyborców głosujących przez pełnomocnika (<i>liczba kart do głosowania wydanych na podstawie otrzymanych przez komisję aktów pełnomocnictwa</i>)				2	5	3
4	Liczba wyborców, którym wysłano pakiety wyborcze						4
5	Liczba otrzymanych kopert zwrotnych						4
5a	Liczba kopert zwrotnych, w których nie było oświadczenia o osobistym i tajnym oddaniu głosu						0
5b	Liczba kopert zwrotnych, w których oświadczenie nie było podpisane przez wyborcę						0
5c	Liczba kopert zwrotnych, w których nie było koperty na kartę do głosowania						0
5d	Liczba kopert zwrotnych, w których znajdowała się niezaklejona koperta na kartę do głosowania						0
5e	Liczba kopert na kartę do głosowania wrzuconych do urny						4

Uwaga! Liczba z pkt. 5 nie może być większa od liczby z pkt. 4.

6	Liczba kart wyjętych z urny	2	4	3	3	9	5
6a	w tym liczba kart wyjętych z kopert na karty do głosowania						4

Uwaga! Liczba z pkt. 6 pomniejszona o liczbę z pkt. 6a powinna być równa liczbie z pkt. 2.

7	Liczba kart nieważnych (<i>innych niż urzędowo ustalone lub nieopatrzonych pieczęcią obwodowej komisji wyborczej</i>)					2	9
8	Liczba kart ważnych	2	4	3	3	6	6
9	Liczba głosów nieważnych (<i>z kart ważnych</i>)		5	0	6	7	5
10	Liczba głosów ważnych oddanych łącznie na wszystkie listy kandydatów (<i>z kart ważnych</i>)	1	9	2	6	9	1

Uwaga! Suma liczb z pkt. 9 i 10 musi być równa liczbie z pkt. 8.

Symbol kontrolny systemu informatycznego i jego kod kreskowy

11. Na poszczególne listy kandydatów i umieszczonych na nich kandydatów oddano następujące liczby głosów ważnych:

Lista nr 1 — KOMITET WYBORCZY PSL

Liczba głosów ważnych oddanych na listę:		*	4	3	0	5	5
Na poszczególnych kandydatów z tej listy oddano następujące liczby głosów ważnych:							
1	MAŃKOWSKA Ewa Maria	*	1	3	1	7	6
2	CHLEBOSZ Włodzimierz Stanisław	*	*	5	9	9	2
3	OLKIEWICZ Teresa Stanisława	*	*	1	7	3	2
4	LEWANDOWSKI Robert Grzegorz	*	*	5	8	8	9
5	BRONOWICKA Joanna Barbara	*	*	2	3	1	8
6	TOMASZEWSKA Jowita Agata	*	*	1	5	6	8
7	SMEREKA Zuzanna Teresa	*	*	1	6	6	9
8	PUDŁO Paulina	*	*	1	4	4	2
2	KWIECIEŃ Barbara Maria	*	*	1	5	6	0
10	BIELEC Eugeniusz Sylwester	*	*	*	5	8	2
11	LIBOR Tadeusz	*	*	*	5	8	9
12	KOS Karol Piotr	*	*	1	4	0	7
13	JUZYSZYN Adrian Stanisław	*	*	*	6	6	2
14	STACHURSKI Krzysztof Józef	*	*	1	1	5	2
15	CZERNIEJEWSKI Daniel Jarosław	*	*	*	5	7	3
16	PILAWKA Tomasz	*	*	2	7	4	4
Razem		*	4	3	0	5	5

Lista nr 3 — KW PRAWO I SPRAWIEDLIWOŚĆ

Liczba głosów ważnych oddanych na listę:		*	4	0	8	5	5
Na poszczególnych kandydatów z tej listy oddano następujące liczby głosów ważnych:							
1	HRENIAK Paweł Marek	*	1	0	7	3	8
2	DYTKO Piotr Jan	*	*	5	2	9	0
3	CZARTORYSKI Tytus Henryk	*	*	5	1	1	3
4	WYSOCKI Grzegorz	*	*	2	1	5	0
5	ZIÓLKOWSKA Jadwiga Janina	*	*	2	9	3	1
6	PATER Kazimierz Sebastian	*	*	1	1	3	9
7	KLIMCZAK Wojciech Piotr	*	*	1	8	1	4
8	SZŁĄCZKA Anna Ewa	*	*	1	1	6	4
9	BOLANOWSKI Janusz Artur	*	*	2	4	3	4
10	KOZAKOWSKA Stefania	*	*	*	7	0	8

11	DOBROWOLSKI Artur	*	*	*	8	4	3
12	FILIPOWICZ-ORLEAŃSKA Jolanta Małgorzata	*	*	*	7	5	9
13	STYRCZ Walenty	*	*	*	3	8	9
14	ŁABACZUK Marzanna Katarzyna	*	*	*	8	9	6
15	DUDYDRA Jolanta	*	*	*	4	6	1
16	KOŚCIELAK Józef Ryszard	*	*	4	0	2	6
Razem		*	4	0	8	5	5

Lista nr 4 — KW PLATFORMA OBYWATELSKA RP

Liczba głosów ważnych oddanych na listę:	*	7	0	5	4	0
--	---	---	---	---	---	---

Na poszczególnych kandydatów z tej listy oddano następujące liczby głosów ważnych:

1	DUTKIEWICZ Rafał Franciszek	*	3	6	6	7	6
2	SUSMANEK Wioletta	*	*	2	2	4	4
3	MARSZAŁEK Janusz	*	*	3	4	3	0
4	HORODYSKA Anna Maria	*	*	4	5	4	3
5	LARYŚ Marek Zenon	*	*	2	3	5	1
6	ROMAN Grzegorz Czesław	*	*	1	4	7	7
7	PILAWA Jacek Jerzy	*	*	3	0	4	5
8	LUBIENIECKI Wiktor Wincenty	*	*	2	9	8	1
9	KOPFF-ŻURAWSKA Beata Maria	*	*	*	4	1	6
10	LECH Ryszard	*	*	3	0	9	9
11	WILK Weronika Maria	*	*	1	1	0	9
12	GRZEGORCZYN Jan Marian	*	*	1	5	1	5
13	ENGEL Małgorzata Elżbieta	*	*	*	9	9	4
14	KOSTYK-SIEKIERSKA Katarzyna Elżbieta	*	*	*	3	0	6
15	GOŁĄB Michał Marian	*	*	1	5	5	1
16	SKORUPA Aleksander Marek	*	*	4	8	0	3
Razem		*	7	0	5	4	0

Lista nr 5 — KWW RUCH NARODOWY

Liczba głosów ważnych oddanych na listę:	*	*	2	2	0	9
--	---	---	---	---	---	---

Na poszczególnych kandydatów z tej listy oddano następujące liczby głosów ważnych:

1	WITKOWSKI Kacper Kajetan	*	*	1	0	7	1
2	PRZEWOŹNY Marek	*	*	*	3	8	1
3	LIBERA Agata Lucyna	*	*	*	3	4	3
4	SIEWACKI Krzysztof Piotr	*	*	*	1	8	1

Symbol kontrolny systemu informatycznego i jego kod kreskowy

5	KRALA Wanda	*	*	*	2	3	3
Razem		*	*	2	2	0	9

Lista nr 6 — KKW SLD LEWICA RAZEM

Liczba głosów ważnych oddanych na listę:	*	1	1	4	6	2
--	---	---	---	---	---	---

Na poszczególnych kandydatów z tej listy oddano następujące liczby głosów ważnych:

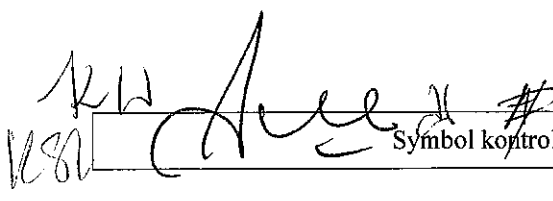
1	KRASOŃ Janusz Mirosław	*	*	4	0	7	6
2	WIĘCŁAWSKI Jerzy	*	*	1	5	9	2
3	BERUS Waclaw Michał	*	*	*	6	3	4
4	BANACH Maria Teresa	*	*	1	0	1	5
5	DAMRATH Jagoda Halina	*	*	*	2	5	5
6	SEREDYŃSKA-TARGOSZ Janina Wanda	*	*	*	2	5	0
7	PAWNUK Józef Krystian	*	*	*	5	1	0
8	KŁOSOWSKI Ryszard Marian	*	*	*	3	1	9
9	PRZYBYŁOK Henryk Franciszek	*	*	*	3	6	0
10	GÓRSKI Kazimierz	*	*	*	6	0	3
11	BAK Aleksander Dzierżykraj	*	*	*	4	3	9
12	MIROWSKA Anna Paulina	*	*	*	2	4	2
13	KLIŚ Elżbieta Dominika	*	*	*	3	6	8
14	MIESZAŁA Kamila Katarzyna	*	*	*	2	8	9
15	KŁOSIŃSKI Jakub Janusz	*	*	*	2	2	6
16	OLUCHA Ryszard Stanisław	*	*	*	2	8	4
Razem		*	1	1	4	6	2

Lista nr 7 — KW NOWA PRAWICA – JANUSZA KORWIN-MIKKE

Liczba głosów ważnych oddanych na listę:	*	*	6	9	9	6
--	---	---	---	---	---	---

Na poszczególnych kandydatów z tej listy oddano następujące liczby głosów ważnych:

1	DIAKOWSKI Bogdan Michał	*	*	3	0	1	6
2	GAŁCZYŃSKI Kamil Przemysław	*	*	*	5	6	9
3	GRAF Andrzej Marek	*	*	*	6	8	4
4	MUZYKA Magdalena	*	*	1	0	6	6
5	LECH Janusz	*	*	*	7	3	3
6	RZESZOWSKA Sandra Teresa	*	*	*	2	3	6
7	GUŻDA Dominik Jacek	*	*	*	1	3	0
8	JARZĄBEK Bogusława Hanna	*	*	*	5	6	2
Razem		*	*	6	9	9	6


 Symbol kontrolny systemu informatycznego i jego kod kreskowy

Lista nr 8 — KW NARODOWEGO ODRODZENIA POLSKI

Liczba głosów ważnych oddanych na liście:		*	*	1	4	3	9
Na poszczególnych kandydatów z tej listy oddano następujące liczby głosów ważnych:							
1	PANECKI Paweł Jacek	*	*	*	2	1	3
2	KRÓL Tomasz	*	*	*	5	4	0
3	MISZCZYK Aleksandra	*	*	*	2	1	6
4	PYRZYŃSKA Aleksandra Anna	*	*	*	1	5	1
5	KRÓL Grzegorz Piotr	*	*	*	3	1	9
Razem		*	*	1	4	3	9

Lista nr 9 — KWW BEZPARTYJNI SAMORZĄDOWCY


Liczba głosów ważnych oddanych na liście:		*	1	4	1	0	9
Na poszczególnych kandydatów z tej listy oddano następujące liczby głosów ważnych:							
1	STASIAK Dariusz Paweł	*	*	4	6	0	7
2	JACKOWSKA Jolanta	*	*	*	9	5	1
3	MATUSIAK Jerzy Antoni	*	*	*	7	5	1
4	DZIEWIĘCKA-BOKUN Ludmiła Marta	*	*	*	5	3	4
5	SZCZERBA Barbara	*	*	1	3	4	1
6	JAKUBISZYN Grzegorz Jerzy	*	*	*	2	7	8
7	FOJT Artur Czesław	*	*	*	3	7	3
8	SKWARA Maciej Tadeusz	*	*	*	1	5	4
9	KOZŁOWSKI Roman	*	*	*	3	7	7
10	PERFIKOWSKI Adam	*	*	*	*	9	9
11	JAWORSKI Michał Andrzej	*	*	*	3	4	8
12	RZEPKA Jolanta	*	*	*	8	2	7
13	ZAJĄC Żanetta Małgorzata	*	*	*	7	9	9
14	CHOJNACKA Bogumiła Maria	*	*	*	3	0	9
15	SIDORSKA Marta Joanna	*	*	*	3	8	8
16	ZAKRZEWSKI Paweł Józef	*	*	1	9	7	3
Razem		*	1	4	1	0	9

Lista nr 10 — KW TWÓJ RUCH

Liczba głosów ważnych oddanych na liście:		*	*	2	0	2	6
Na poszczególnych kandydatów z tej listy oddano następujące liczby głosów ważnych:							
1	STACHEL Henryk	*	*	*	4	7	2
2	ZDANOWICZ-CYBULSKA Iwona Paulina	*	*	*	4	1	1
3	MATEJA Alfred Ryszard	*	*	*	1	6	1

4	KULIŃSKA Krystyna	*	*	*	3	3	9
5	ZEMELKA-WIĄCEK Magdalena Ewa	*	*	*	1	6	7
6	FOLTYNOWICZ Wojciech	*	*	*	1	7	7
7	PŁASZEWSKI Marian Kazimierz	*	*	*	2	9	9
Razem		*	*	2	0	2	6

Uwaga! Suma głosów oddanych na wszystkich kandydatów z danej listy (rubryka „Razem”) równa się liczbie głosów ważnych oddanych na tę listę. Wyjątek od tej zasady może dotyczyć listy, na której znajduje się nazwisko kandydata skreślonego z listy.

 Symbol kontrolny systemu informatycznego i jego kod kreskowy

12. Spośród komitetów wyborczych mających zarejestrowaną listę w okręgu warunek uzyskania co najmniej 5% głosów ważnych w skali województwa i prawo do uczestniczenia w podziale mandatów w okręgu uzyskały listy następujących komitetów wyborczych:

1) lista nr 1 — KOMITET WYBORCZY PSL	135 198
2) lista nr 3 — KW PRAWO I SPRAWIEDLIWOŚĆ	188 602
3) lista nr 4 — KW PLATFORMA OBYWATELSKA RP	277 057
4) lista nr 6 — KKW SLD LEWICA RAZEM	84 863
5) lista nr 9 — KWW BEZPARTYJNI SAMORZĄDOWCY	101 370

Podział mandatów pomiędzy listy kandydatów

13. Wyliczenie ilorazów wyborczych dla poszczególnych list kandydatów uczestniczących w podziale mandatów jest następujące (z dokładnością do czterech miejsc po przecinku):

Lista nr 1

Liczba głosów oddanych na listę nr 1 — $X = 43055$

Wyliczone ilorazy wyborcze:

$X:1 = 43055,0000$

$X:2 = 21527,5000$

$X:3 = 14351,6667$

$X:4 = 10763,7500$

$X:5 = 8611,0000$

$X:6 = 7175,8333$

$X:7 = 6150,7143$

$X:8 = 5381,8750$

Lista nr 3

Liczba głosów oddanych na listę nr 3 — $X = 40855$

Wyliczone ilorazy wyborcze:

$X:1 = 40855,0000$

$X:2 = 20427,5000$

$X:3 = 13618,3333$

$X:4 = 10213,7500$

$X:5 = 8171,0000$

$X:6 = 6809,1667$

$X:7 = 5836,4286$

$X:8 = 5106,8750$

Lista nr 4

Liczba głosów oddanych na listę nr 4 — $X = 70540$

Wyliczone ilorazy wyborcze:

$X:1 = 70540,0000$

$X:2 = 35270,0000$

$X:3 = 23513,3333$

$X:4 = 17635,0000$

$X:5 = 14108,0000$

$X:6 = 11756,6667$

$X:7 = 10077,1429$


Symbol kontrolny systemu informatycznego i jego kod kreskowy

X:8 = 8817,5000

Lista nr 6

Liczba głosów oddanych na listę nr 6 — X = 11462

Wyliczone ilorazy wyborcze:

X:1 = 11462,0000

X:2 = 5731,0000

X:3 = 3820,6667

X:4 = 2865,5000

X:5 = 2292,4000

X:6 = 1910,3333

X:7 = 1637,4286

X:8 = 1432,7500

Lista nr 9

Liczba głosów oddanych na listę nr 9 — X = 14109

Wyliczone ilorazy wyborcze:

X:1 = 14109,0000

X:2 = 7054,5000

X:3 = 4703,0000

X:4 = 3527,2500

X:5 = 2821,8000

X:6 = 2351,5000

X:7 = 2015,5714

X:8 = 1763,6250

14. Szereg kolejno największych liczb (ilorazów wyborczych) jest następujący:

- 1) 70540,0000 odpowiada liście nr 4;
- 2) 43055,0000 odpowiada liście nr 1;
- 3) 40855,0000 odpowiada liście nr 3;
- 4) 35270,0000 odpowiada liście nr 4;
- 5) 23513,3333 odpowiada liście nr 4;
- 6) 21527,5000 odpowiada liście nr 1;
- 7) 20427,5000 odpowiada liście nr 3;
- 8) 17635,0000 odpowiada liście nr 4.

15. W związku z tym, iż ilorazy wyborcze równe ostatniej z liczb uszeregowanych (upoważniającej do przyznania mandatu) uzyskały lista nr, lista nr, pierwszeństwo do otrzymania mandatu uzyskała lista nr, na którą oddano najwięcej głosów.

16. W związku z tym, iż ilorazy wyborcze równe ostatniej z liczb uszeregowanych (upoważniającej do przyznania mandatu) uzyskały lista nr, lista nr, lista nr, i oddano na nie równą liczbę głosów, pierwszeństwo do otrzymania mandatu uzyskała lista nr, na którą w większej liczbie obwodów oddano większą liczbę głosów.

17. Ponieważ pierwszeństwa do otrzymania nie można ustalić w sposób opisany w pkt 15 i 16 pierwszeństwo do uzyskania mandatu przez listę nr, listę nr, listę nr, Komisja ustaliła w trybie losowania i mandat przypadł liście nr

(opis przebiegu losowania)

Symbol kontrolny systemu informatycznego i jego kod kreskowy

Przy sporządzeniu protokołu obecni byli członkowie Komisji:

- 1) POTERAŁSKI Marek — przewodniczący
- 2) WRONSKA Kornelia Maria — zastępca przewodniczącego
- 3) CHMIELARSKI Jerzy Ryszard
- 4) NAPORA Agnieszka Ewa
- 5) PIETROŃSKA Anna Maria
- 6) SADOWSKI Kamil Cezary

Marek Poterałski
.....
Kornelia Maria Wrńska
Agnieszka Ewa Npora
.....
Anna Maria Pietroniska
.....
Kamil Cezary Sadowski
.....



WYBORY DO SEJMIKU WOJEWÓDZTWA

Okręg wyborczy nr:	*	3	Liczba mandatów:	*	8
--------------------	---	---	------------------	---	---

ZESTAWIENIE WYNIKÓW GŁOSOWANIA I PODZIAŁU MANDATÓW W OKRĘGU WYBORCZYM

Zestawienie wyników głosowania i podziału mandatów w okręgu wyborczym nr 3, utworzonym dla wyboru Sejmiku Województwa Dolnośląskiego sporządzone 22 dnia listopada 2014 r.

przez Wojewódzką Komisję Wyborczą we Wrocławiu.

Komisja stwierdza, że otrzymała protokoły zbiorczych wyników głosowania od 6 komisji wyborczych właściwych do ustalenia zbiorczych wyników głosowania na obszarze okręgu wyborczego i na ich podstawie ustaliła następujące wyniki głosowania w okręgu nr 3:

1	Liczba wyborców uprawnionych do głosowania (<i>umieszczonych w spisie, z uwzględnieniem dodatkowych formularzy</i>) w chwili zakończenia głosowania	5	4	7	4	0	6
2	Liczba wyborców, którym wydano karty do głosowania (<i>liczba podpisów w spisie oraz adnotacje „odmowa podpisu”</i>)	2	4	6	0	4	5
3	Liczba wyborców głosujących przez pełnomocnika (<i>liczba kart do głosowania wydanych na podstawie otrzymanych przez komisję aktów pełnomocnictwa</i>)	*	*	*	3	3	4
4	Liczba wyborców, którym wysłano pakiety wyborcze	*	*	*	*	*	9
5	Liczba otrzymanych kopert zwrotnych	*	*	*	*	*	8
5a	Liczba kopert zwrotnych, w których nie było oświadczenia o osobistym i tajnym oddaniu głosu	*	*	*	*	*	0
5b	Liczba kopert zwrotnych, w których oświadczenie nie było podpisane przez wyborcę	*	*	*	*	*	0
5c	Liczba kopert zwrotnych, w których nie było koperty na kartę do głosowania	*	*	*	*	*	0
5d	Liczba kopert zwrotnych, w których znajdowała się niezaklejona koperta na kartę do głosowania	*	*	*	*	*	0
5e	Liczba kopert na kartę do głosowania wrzuconych do urny	*	*	*	*	*	8

Uwaga! Liczba z pkt. 5 nie może być większa od liczby z pkt. 4.

6	Liczba kart wyjętych z urny	2	4	5	9	5	0
6a	w tym liczba kart wyjętych z kopert na karty do głosowania	*	*	*	*	*	8

Uwaga! Liczba z pkt. 6 pomniejszona o liczbę z pkt. 6a powinna być równa liczbie z pkt. 2.

7	Liczba kart nieważnych (<i>innych niż urzędowo ustalone lub nieopatrzonych pieczęcią obwodowej komisji wyborczej</i>)	*	*	*	*	2	9
8	Liczba kart ważnych	2	4	5	9	2	0
9	Liczba głosów nieważnych (<i>z kart ważnych</i>)	*	4	8	3	9	6
10	Liczba głosów ważnych oddanych łącznie na wszystkie listy kandydatów (<i>z kart ważnych</i>)	1	9	7	5	2	4

Uwaga! Suma liczb z pkt. 9 i 10 musi być równa liczbie z pkt. 8.

11. Na poszczególne listy kandydatów i umieszczonych na nich kandydatów oddano następujące liczby głosów ważnych:

Lista nr 1 - KOMITET WYBORCZY PSL

Liczba głosów ważnych oddanych na listę:		*	2	9	5	7	9
Na poszczególnych kandydatów z tej listy oddano następujące liczby głosów ważnych:							
1	CAL Grażyna Joanna	*	*	6	4	6	2
2	PANTERAŁKA Urszula Edyta	*	*	3	0	5	9
3	GREGORCZYK Mariusz Grzegorz	*	*	2	3	8	8
4	PIELA Sylwia	*	*	2	0	5	7
5	KUBIAK Mieczysława Jolanta	*	*	1	3	8	5
6	KUSIAK Piotr	*	*	1	4	8	2
7	SKOTNICKI Wiktor Stanisław	*	*	1	6	9	0
8	SUCHODOLSKA Anna Teresa	*	*	1	4	7	4
9	DROZD Piotr	*	*	2	2	3	1
10	DREJKO Ryszard Marian	*	*	*	7	2	5
11	WOŁYNIAK Przemysław Paweł	*	*	1	0	6	6
12	WINIARSKA Ilona	*	*	1	4	1	7
13	MIKOŁAJCZYK Łukasz	*	*	1	0	1	9
14	KULIŃSKA Wanda	*	*	*	8	7	5
15	BIEGUS Leszek Stanisław	*	*	*	9	8	8
16	DETYNA Marek Grzegorz	*	*	1	2	6	1
Razem		*	2	9	5	7	9

Lista nr 3 - KW PRAWO I SPRAWIEDLIWOŚĆ

Liczba głosów ważnych oddanych na listę:		*	3	7	2	1	6
Na poszczególnych kandydatów z tej listy oddano następujące liczby głosów ważnych:							
1	SOSIŃSKI Piotr Stefan	*	1	2	6	4	0
2	TYNIEC Jacek	*	*	3	9	2	9
3	GASZYŃSKA Elżbieta	*	*	2	9	4	4
4	GIERCZAK Jerzy	*	*	4	5	4	7
5	MAŁOLEPSZA-KOŻUCHOWSKA Magdalena	x	x	x	x	x	x
6	SZCZURKOWSKI Artur	*	*	*	6	4	5
7	KARPIŃSKA Celina Anna	*	*	1	0	7	2
8	SZCZUROWSKA Janina Magdalena	*	*	*	5	6	5
9	DEC Jolanta	*	*	2	7	4	8
10	ROSIĄK Longin Jan	*	*	2	1	0	9

Symbol kontrolny systemu informatycznego i jego kod kreskowy

11	PASTERNAK Adrianna Monika	*	*	*	8	4	3
12	GRZYBOWSKI Piotr Stefan	*	*	*	5	8	6
13	SALIŃSKI Krzysztof Kazimierz	*	*	*	4	0	3
14	PODULKA Bogusław Józef	*	*	*	6	2	7
15	OLEJNIK Mariusz	*	*	1	0	7	7
16	WILEWSKA Joanna Dorota	*	*	1	7	8	6
Razem		*	3	6	5	2	1

Lista nr 4 - KW PLATFORMA OBYWATELSKA RP

Liczba głosów ważnych oddanych na listę:	*	7	2	0	7	1
--	---	---	---	---	---	---

Na poszczególnych kandydatów z tej listy oddano następujące liczby głosów ważnych:

1	SZELEMEJ Roman	*	3	6	9	9	9
2	SZCZYGIEŁ Zbigniew	*	*	5	2	1	7
3	GROMADZKA Dorota	*	*	4	5	1	5
4	KRĘCICHWOST Czesław Kazimierz	*	*	7	6	1	5
5	GNACH Agnieszka	*	*	3	2	3	6
6	OSADKOWSKI Łukasz Marek	*	*	*	8	4	6
7	KRAMARSKA Maria Krystyna	*	*	*	6	2	7
8	ONYSKÓW Paweł	*	*	1	0	5	6
9	DUDOJĆ Dariusz Piotr	*	*	1	8	6	9
10	JAKACKA Barbara	*	*	*	7	7	7
11	GRELA Bożena Danuta	*	*	1	0	1	8
12	GRZESZUK Bernadyna Renata	*	*	*	6	6	7
13	GURAZDA Jan Stefan	*	*	*	6	8	3
14	MATUSZKIEWICZ Bartłomiej	*	*	*	6	1	6
15	ULBIN Krystian Rafał	*	*	1	3	6	3
16	GOLAK Julian Kazimierz	*	*	4	9	6	7
Razem		*	7	2	0	7	1

Lista nr 5 - KWW RUCH NARODOWY

Liczba głosów ważnych oddanych na listę:	*	*	2	7	8	1
--	---	---	---	---	---	---

Na poszczególnych kandydatów z tej listy oddano następujące liczby głosów ważnych:

1	HELCEK Justyna Magdalena	*	*	*	6	8	5
2	FRĄTCZAK Dariusz Robert	*	*	*	4	5	6
3	KRAŚKIEWICZ Tomasz Piotr	*	*	*	2	1	6
4	BAZYLEWICZ Dominik Waldemar	*	*	*	1	3	7

Symbol kontrolny systemu informatycznego i jego kod kreskowy

5	NOSKO Agnieszka	*	*	*	2	9	8
6	FELEDZIAK Adrian Tadeusz	*	*	*	*	6	5
7	FRONCZAK Monika Patrycja	*	*	*	3	6	0
8	WOŹNIAK Tomasz Norbert	*	*	*	5	6	4
Razem		*	*	2	7	8	1

Lista nr 6 - KKW SLD LEWICA RAZEM

Liczba głosów ważnych oddanych na listę:	*	2	3	4	7	4
--	---	---	---	---	---	---

Na poszczególnych kandydatów z tej listy oddano następujące liczby głosów ważnych:

1	DYDUCH Marek	*	1	0	4	6	8
2	WĘGLARZ-JAKUBOWSKA Agnieszka Edyta	*	*	1	2	2	5
3	LUBIŃSKI Mirosław Aleksander	*	*	2	6	5	0
4	RATAJ Henryk	*	*	1	3	7	5
5	FUSZARA Anna Teresa	*	*	*	3	5	6
6	CHOJNACKA-MAŁECKA Helena Kornela	*	*	*	3	2	4
7	SUCHYTA Zbigniew Tadeusz	*	*	1	8	3	5
8	DŹWINIEL Ryszard Jerzy	*	*	1	6	1	0
9	GOJDKA Anna Maria	*	*	*	2	8	3
10	ZALEWSKA Ewa Joanna	*	*	1	2	5	1
11	JANKOWSKI Jerzy Edmund	*	*	*	4	0	4
12	WERNER Konrad Krzysztof	*	*	*	4	3	5
13	PIĄTEK Ewa Barbara	*	*	*	7	2	9
14	WAŁOWSKI Piotr	*	*	*	1	5	2
15	MALIK Henryk Tomasz	*	*	*	3	7	7
Razem		*	2	3	4	7	4

Lista nr 7 - KW NOWA PRAWICA — JANUSZA KORWIN-MIKKE

Liczba głosów ważnych oddanych na listę:	*	*	7	4	1	8
--	---	---	---	---	---	---

Na poszczególnych kandydatów z tej listy oddano następujące liczby głosów ważnych:

1	ŁAMBUCKI Roman	*	*	2	5	0	5
2	ŻOŁNIERUK Beata Izabela	*	*	1	4	7	7
3	SZELEST Wiesław Antoni	*	*	*	4	1	6
4	MAYER Szymon Jan	*	*	*	2	1	3
5	LUDWICZAK Ewelina Halina	*	*	*	2	9	6
6	KRĘCISZ Damian Tomasz	*	*	*	3	1	8
7	CIOMBOR Beata	*	*	*	2	6	1

8	SKRZYPEK Marek Wiesław	*	*	*	3	1	8
9	KIN Katarzyna Sylwia	*	*	*	3	4	0
10	POKRYWKA Jan Tadeusz	*	*	1	2	7	4
Razem		*	*	7	4	1	8

Lista nr 8 - KW NARODOWEGO ODRODZENIA POLSKI

Liczba głosów ważnych oddanych na listę:	*	*	*	9	3	1
--	---	---	---	---	---	---

Na poszczególnych kandydatów z tej listy oddano następujące liczby głosów ważnych:

1	SZCZUPAK Ewa	*	*	*	3	6	6
2	LATOSZEWSKA Agnieszka	*	*	*	1	1	6
3	LATOSZEWSKI Krzysztof Ignacy	*	*	*	*	8	5
4	PYRZYŃSKA Mariola Celina	*	*	*	*	9	7
5	NASKRĘT Paweł Mariusz	*	*	*	2	6	7
Razem		*	*	*	9	3	1

Lista nr 9 - KWW BEZPARTYJNI SAMORZĄDOWCY

Liczba głosów ważnych oddanych na listę:	*	2	0	6	9	2
--	---	---	---	---	---	---

Na poszczególnych kandydatów z tej listy oddano następujące liczby głosów ważnych:

1	WILD Patryk Edward	*	*	6	2	0	4
2	MECHLIŃSKI Radosław Adam	*	*	*	6	2	4
3	WORSZA Zygmunt	*	*	3	1	6	1
4	CISZEWSKA Agnieszka Dorota	*	*	*	6	6	9
5	BARTNIK Zbigniew Jan	*	*	*	7	0	1
6	ZYSKA Ireneusz	*	*	1	3	4	0
7	SOZAŃSKA Dorota Urszula	*	*	1	1	0	6
8	HELIŃSKI Wojciech Paweł	*	*	*	7	5	1
9	GABRIEL Katarzyna Joanna	*	*	*	4	5	0
10	NATANEK Wiesław	*	*	*	9	8	3
11	STACH-JANYST Iwona Stanisława	*	*	*	2	7	0
12	MARKIEWICZ Marian Bogdan	*	*	*	5	4	4
13	OZIMEK Ewa	*	*	*	7	8	8
14	JAROCKI Janusz	*	*	*	3	5	2
15	GOŁĘBIEWSKA Elżbieta Teresa	*	*	1	3	2	1
16	HAŁACZKIEWICZ Patryk Damian	*	*	1	4	2	8

Razem	*	2	0	6	9	2
-------	---	---	---	---	---	---


Lista nr 10 - KW TWÓJ RUCH

Liczba głosów ważnych oddanych na listę:	*	*	3	3	6	2
--	---	---	---	---	---	---

Na poszczególnych kandydatów z tej listy oddano następujące liczby głosów ważnych:

1	NOWACKA Agata Łucja	*	*	1	1	8	9
2	BEER Łukasz Alojzy	*	*	*	2	8	3
3	JABŁOŃSKA Anna Maria	*	*	*	5	8	7
4	WĘGRZYN Irena	*	*	*	3	5	1
5	KAMIŃSKI Tomasz Piotr	*	*	*	2	0	9
6	STRZELECKA Anna Fernanda	*	*	*	2	5	3
7	ZBOROWSKI Tomasz Łukasz	*	*	*	4	9	0
Razem		*	*	3	3	6	2

Uwaga! Suma głosów oddanych na wszystkich kandydatów z danej listy (rubryka „Razem”) równa się liczbie głosów ważnych oddanych na tę listę. Wyjątek od tej zasady może dotyczyć listy, na której znajduje się nazwisko kandydata skreślonego z listy.



 Symbol kontrolny systemu informatycznego i jego kod kreskowy

12. Spośród komitetów wyborczych mających zarejestrowaną listę w okręgu warunek uzyskania co najmniej 5% głosów ważnych w skali województwa i prawo do uczestniczenia w podziale mandatów w okręgu uzyskały listy następujących komitetów wyborczych:

1) lista nr 1 — KOMITET WYBORCZY PSL	135 198
2) lista nr 3 — KW PRAWO I SPRAWIEDLIWOŚĆ	188 602
3) lista nr 4 — KW PLATFORMA OBYWATELSKA RP	277 057
4) lista nr 6 — KKW SLD LEWICA RAZEM	84 863
5) lista nr 9 — KWW BEZPARTYJNI SAMORZĄDOWCY	101 370

Podział mandatów pomiędzy listy kandydatów

13. Wyliczenie ilorazów wyborczych dla poszczególnych list kandydatów uczestniczących w podziale mandatów jest następujące (z dokładnością do czterech miejsc po przecinku):

Lista nr 1

Liczba głosów oddanych na listę nr 1 — $X = 29579$

Wyliczone ilorazy wyborcze:

$X:1 = 29579,0000$

$X:2 = 14789,5000$

$X:3 = 9859,6667$

$X:4 = 7394,7500$

$X:5 = 5915,8000$

$X:6 = 4929,8333$

$X:7 = 4225,5714$

$X:8 = 3697,3750$

Lista nr 3

Liczba głosów oddanych na listę nr 3 — $X = 37216$

Wyliczone ilorazy wyborcze:

$X:1 = 37216,0000$

$X:2 = 18608,0000$

$X:3 = 12405,3333$

$X:4 = 9304,0000$

$X:5 = 7443,2000$

$X:6 = 6202,6667$

$X:7 = 5316,5714$

$X:8 = 4652,0000$

Lista nr 4

Liczba głosów oddanych na listę nr 4 — $X = 72071$

Wyliczone ilorazy wyborcze:

$X:1 = 72071,0000$

$X:2 = 36035,5000$

$X:3 = 24023,6667$

$X:4 = 18017,7500$

$X:5 = 14414,2000$

$X:6 = 12011,8333$

$X:7 = 10295,8571$

Symbol kontrolny systemu informatycznego i jego kod kreskowy

X:8 = 9008,8750

Lista nr 6

Liczba głosów oddanych na listę nr 6 — X = 23474

Wyliczone ilorazy wyborcze:

X:1 = 23474,0000

X:2 = 11737,0000

X:3 = 7824,6667

X:4 = 5868,5000

X:5 = 4694,8000

X:6 = 3912,3333

X:7 = 3353,4286

X:8 = 2934,2500

Lista nr 9

Liczba głosów oddanych na listę nr 9 — X = 20692

Wyliczone ilorazy wyborcze:

X:1 = 20692,0000

X:2 = 10346,0000

X:3 = 6897,3333

X:4 = 5173,0000

X:5 = 4138,4000

X:6 = 3448,6667

X:7 = 2956,0000

X:8 = 2586,5000

14. Szereg kolejno największych liczb (ilorazów wyborczych) jest następujący:

- 1) 72071,0000 odpowiada liście nr 4;
- 2) 37216,0000 odpowiada liście nr 3;
- 3) 36035,5000 odpowiada liście nr 4;
- 4) 29579,0000 odpowiada liście nr 1;
- 5) 24023,6667 odpowiada liście nr 4;
- 6) 23474,0000 odpowiada liście nr 6;
- 7) 20692,0000 odpowiada liście nr 9;
- 8) 18608,0000 odpowiada liście nr 3.

15. W związku z tym, iż ilorazy wyborcze równe ostatniej z liczb uszeregowanych (upoważniającej do przyznania mandatu) uzyskały lista nr, lista nr, pierwszeństwo do otrzymania mandatu uzyskała lista nr, na którą oddano najwięcej głosów.

16. W związku z tym, iż ilorazy wyborcze równe ostatniej z liczb uszeregowanych (upoważniającej do przyznania mandatu) uzyskały lista nr, lista nr, lista nr, i oddano na nie równą liczbę głosów, pierwszeństwo do otrzymania mandatu uzyskała lista nr, na którą w większej liczbie obwodów oddano większą liczbę głosów.

17. Ponieważ pierwszeństwa do otrzymania nie można ustalić w sposób opisany w pkt 15 i 16 pierwszeństwo do uzyskania mandatu przez listę nr, listę nr, listę nr, Komisja ustaliła w trybie losowania i mandat przypadł liście nr.....

(opis przebiegu losowania)

Symbol kontrolny systemu informatycznego i jego kod kreskowy

Przy sporządzeniu protokołu obecni byli członkowie Komisji:

- 1) POTERAŁSKI Marek — przewodniczący
- 2) WRÓŃSKA Kornelia Maria— zastępca przewodniczącego
- 3) CHMIELARSKI Jerzy Ryszard
- 4) NAPORA Agnieszka Ewa
- 5) PIETROŃSKA Anna Maria
- 6) SADOWSKI Kamil Cezary

Marek Poterałski
.....
Kornelia Wróńska
Jerzy Chmielarski
.....
Agnieszka Naporę
.....
Anna Pietrońska
.....
Kamil Sadowski
.....



WYBORY DO SEJMIKU WOJEWÓDZTWA					
--------------------------------------	--	--	--	--	--

Okręg wyborczy nr:	*	4	Liczba mandatów:	*	6
--------------------	---	---	------------------	---	---

ZESTAWIENIE WYNIKÓW GŁOSOWANIA I PODZIAŁU MANDATÓW W OKRĘGU WYBORCZYM

Zestawienie wyników głosowania i podziału mandatów w okręgu wyborczym nr 4, utworzonym dla wyboru Sejmiku Województwa Dolnośląskiego sporządzone dnia 22 listopada 2014 r.

przez Wojewódzką Komisję Wyborczą we Wrocławiu.

Komisja stwierdza, że otrzymała protokoły zbiorczych wyników głosowania od 7 komisji wyborczych właściwych do ustalenia zbiorczych wyników głosowania na obszarze okręgu wyborczego i na ich podstawie ustaliła następujące wyniki głosowania w okręgu nr 4:

1	Liczba wyborców uprawnionych do głosowania (<i>umieszczonych w spisie, z uwzględnieniem dodatkowych formularzy</i>) w chwili zakończenia głosowania	3	8	7	4	0	5
2	Liczba wyborców, którym wydano karty do głosowania (<i>liczba podpisów w spisie oraz adnotacje „odmowa podpisu”</i>)	1	7	8	2	9	3
3	Liczba wyborców głosujących przez pełnomocnika (<i>liczba kart do głosowania wydanych na podstawie otrzymanych przez komisję aktów pełnomocnictwa</i>)	*	*	*	2	5	1
4	Liczba wyborców, którym wysłano pakiety wyborcze	*	*	*	*	*	7
5	Liczba otrzymanych kopert zwrotnych	*	*	*	*	*	7
5a	Liczba kopert zwrotnych, w których nie było oświadczenia o osobistym i tajnym oddaniu głosu	*	*	*	*	*	1
5b	Liczba kopert zwrotnych, w których oświadczenie nie było podpisane przez wyborcę	*	*	*	*	*	0
5c	Liczba kopert zwrotnych, w których nie było koperty na kartę do głosowania	*	*	*	*	*	0
5d	Liczba kopert zwrotnych, w których znajdowała się niezaklejona koperta na kartę do głosowania	*	*	*	*	*	1
5e	Liczba kopert na kartę do głosowania wrzuconych do urny	*	*	*	*	*	5

Uwaga! Liczba z pkt. 5 nie może być większa od liczby z pkt. 4.

6	Liczba kart wyjętych z urny	1	7	8	2	3	9
6a	w tym liczba kart wyjętych z kopert na karty do głosowania	*	*	*	*	*	6

Uwaga! Liczba z pkt. 6 pomniejszona o liczbę z pkt. 6a powinna być równa liczbie z pkt. 2.

7	Liczba kart nieważnych (<i>innych niż urzędowo ustalone lub nieopatrzonych pieczęcią obwodowej komisji wyborczej</i>)	*	*	*	*	9	6
8	Liczba kart ważnych	1	7	8	1	4	3
9	Liczba głosów nieważnych (<i>z kart ważnych</i>)	*	3	6	8	7	9
10	Liczba głosów ważnych oddanych łącznie na wszystkie listy kandydatów (<i>z kart ważnych</i>)	1	4	1	2	6	4

Uwaga! Suma liczb z pkt. 9 i 10 musi być równa liczbie z pkt. 8.

11. Na poszczególne listy kandydatów i umieszczonych na nich kandydatów oddano następujące liczby głosów ważnych:

Lista nr 1 — KOMITET WYBORCZY PSL

Liczba głosów ważnych oddanych na listę:		*	2	4	1	1	1
Na poszczególnych kandydatów z tej listy oddano następujące liczby głosów ważnych:							
1	HUK Kazimierz	*	*	3	1	4	6
2	BAĆKO Sylwester Ryszard	*	*	2	3	5	4
3	MAJKOWSKI Władysław	*	*	1	3	0	6
4	JASIŃSKI Andrzej	*	*	4	6	1	8
5	SMOLIŃSKI Wojciech Bartłomiej	*	*	1	8	2	9
6	OTROCIUK Barbara	*	*	1	6	2	6
7	DUMIN Joanna	*	*	1	4	7	8
8	SZYSZKA Monika Małgorzata	*	*	1	5	8	5
9	GRZELAK Katarzyna Aneta	*	*	1	8	5	4
10	SITNIK Ondrasz Bogumił	*	*	*	5	8	6
11	SZEWCZYK Bernadetta Beata	*	*	1	6	5	7
12	DULNIK Jerzy Stanisław	*	*	2	0	7	2
Razem		*	2	4	1	1	1

Lista nr 3 — KW PRAWO I SPRAWIEDLIWOŚĆ

Liczba głosów ważnych oddanych na listę:		*	2	7	6	0	1
Na poszczególnych kandydatów z tej listy oddano następujące liczby głosów ważnych:							
1	LEWANDOWSKI Tadeusz Stefan	*	*	9	6	6	2
2	KOPEĆ Franciszek Tadeusz	*	*	3	3	0	0
3	KREDKOWSKI Andrzej	*	*	2	3	9	8
4	WILK Marcin Feliks	*	*	1	8	0	4
5	MIKITA Alicja	*	*	1	1	1	8
6	ROZPĘDOWSKA Elżbieta	*	*	1	5	6	8
7	ZEMBIK Teresa	*	*	1	7	3	5
8	GĘBORYS Dagmara Helena	*	*	1	4	4	4
9	SKOWROŃSKI Janusz Piotr	*	*	1	2	5	4
10	GORCZYŃSKA Iwona Irmina	*	*	*	6	8	6
11	CHRZAN Bogusław	*	*	*	8	5	5
12	POTOCKI Jacek Krzysztof	*	*	1	7	7	7

Symbol kontrolny systemu informatycznego i jego kod kreskowy

Razem	*	2	7	6	0	1
-------	---	---	---	---	---	---

Lista nr 4 — KW PLATFORMA OBYWATELSKA RP

Liczba głosów ważnych oddanych na listę:	*	4	2	9	5	3
--	---	---	---	---	---	---

Na poszczególnych kandydatów z tej listy oddano następujące liczby głosów ważnych:

1	PRZYBYLSKI Cezary Adam	*	1	2	7	8	4
2	OBREBALSKI Marek Adam	*	*	7	1	3	7
3	KRAWCZYK Iwona Małgorzata	*	*	6	5	1	9
4	PAPAJ Hubert Wojciech	*	*	4	3	8	4
5	GRZEŚKÓW Alicja Teresa	*	*	1	4	3	3
6	BRODNIAK Roman Marek	*	*	2	8	0	0
7	WIĘCKOWSKI Andrzej Włodzimierz	*	*	1	0	0	7
8	SERAFIŃSKA Danuta	*	*	1	2	9	1
9	ŁASICA Dominika Bogumiła	*	*	*	7	6	1
10	SAWICKA Anna Barbara	*	*	1	6	1	0
11	WOJCIECHOWSKA Alina Stefania	*	*	*	8	0	0
12	MARCONI Wiktor	*	*	2	4	2	7
Razem		*	4	2	9	5	3

Lista nr 5 — KWW RUCH NARODOWY

Liczba głosów ważnych oddanych na listę:	*	*	3	4	0	1
--	---	---	---	---	---	---

Na poszczególnych kandydatów z tej listy oddano następujące liczby głosów ważnych:

1	WINNICKI Robert Artur	*	*	1	1	8	9
2	WILK Karol	*	*	*	7	3	2
3	SZCZEPANIAK Mateusz Dawid	*	*	*	2	7	2
4	DEPKIEWICZ Marta	*	*	*	*	8	2
5	SUDÓŁ Amanda Maria	*	*	*	2	2	2
6	DEPKIEWICZ Marcin Leszek	*	*	*	*	5	4
7	BARAN Dominika	*	*	*	2	6	8
8	POGLÓDEK Rafał Karol	*	*	*	1	3	0
9	DZIENIS Justyna	*	*	*	1	2	1
10	URBANIAK Krzysztof Józef	*	*	*	3	3	1
Razem		*	*	3	4	0	1

Lista nr 6 — KKW SLD LEWICA RAZEM

Liczba głosów ważnych oddanych na listę:	*	2	1	9	4	4
--	---	---	---	---	---	---

Na poszczególnych kandydatów z tej listy oddano następujące liczby głosów ważnych:

Symbol kontrolny systemu informatycznego i jego kod kreskowy

1	MALCZUK Grażyna Elżbieta	*	*	4	1	0	2
2	ZAKRZEWSKA Elżbieta	*	*	4	5	1	7
3	JANIK Kazimierz	*	*	5	4	9	2
4	PONIŹNIK Olgierd	*	*	4	1	8	9
5	MATEJEWICZ Katarzyna	*	*	*	4	0	3
6	KAWA Kazimierz Franciszek	*	*	*	6	5	9
7	ZIÓLKOWSKA Justyna Małgorzata	*	*	*	7	4	9
8	OWOC Tadeusz Henryk	*	*	*	2	3	9
9	KWIATKOWSKA Marta	*	*	*	5	7	8
10	ŻYLEWICZ Tomasz Łukasz	*	*	*	2	0	1
11	TYSZKIEWICZ Grzegorz Feliks	*	*	*	8	1	5
Razem		*	2	1	9	4	4

Lista nr 7 — KW NOWA PRAWICA – JANUSZA KORWIN - MIKKE

Liczba głosów ważnych oddanych na listę:	*	*	4	8	9	6
--	---	---	---	---	---	---

Na poszczególnych kandydatów z tej listy oddano następujące liczby głosów ważnych:

1	WITCZAK Klaudia Monika	*	*	2	1	4	3
2	STRZELECKI Bogusław Krzysztof	*	*	*	6	7	8
3	SŁOCIŃSKA Grażyna Elżbieta	*	*	*	2	3	9
4	MARCINIK Grzegorz Jan	*	*	*	2	7	8
5	WIELICZKO Agnieszka Edyta	*	*	*	3	8	5
6	MAGDZIARZ Rafał Paweł	*	*	*	1	7	6
7	KAMIŃSKI Michał Marek	*	*	*	4	2	6
8	OLEJNIK Magdalena Pola	*	*	*	5	7	1
Razem		*	*	4	8	9	6

Lista nr 8 — KW NARODOWEGO ODRODZENIA POLSKI

Liczba głosów ważnych oddanych na listę:	*	*	*	8	2	2
--	---	---	---	---	---	---

Na poszczególnych kandydatów z tej listy oddano następujące liczby głosów ważnych:

1	STEMLER Anetta Elżbieta	*	*	*	2	7	0
2	KUZAK Grzegorz	*	*	*	1	9	4
3	GOLCZYK Klaudia Katarzyna	*	*	*	*	8	7
4	DUBLAŃSKI Kacper Jacek	*	*	*	1	0	8
5	PYRZYŃSKI Piotr	*	*	*	1	6	3

Razem	*	*	*	8	2	2
-------	---	---	---	---	---	---

Lista nr 9 — KWW BEZPARTYJNI SAMORZĄDOWCY

Liczba głosów ważnych oddanych na listę:	*	1	2	2	3	5
--	---	---	---	---	---	---

Na poszczególnych kandydatów z tej listy oddano następujące liczby głosów ważnych:

1	ROMAN Piotr	*	*	4	2	3	4
2	GIERUS Wiesław	*	*	1	1	0	7
3	KAZIÓW Ludwik Stanisław	*	*	*	8	5	9
4	SYPOSZ Jolanta Elżbieta	*	*	*	9	7	4
5	STACHOWICZ Honorata	*	*	*	4	6	5
6	SZEFFS Irena Ewa	*	*	*	5	0	9
7	SEMENIUK-OLCHAWA Karolina Marta	*	*	*	3	6	9
8	KUPCZAK Elżbieta Maria	*	*	*	5	8	3
9	NALICHOWSKI Jerzy Kazimierz	*	*	*	4	8	7
10	ZIELIŃSKI Jerzy Andrzej	*	*	2	6	4	8
Razem		*	1	2	2	3	5

Lista nr 10 — KW TWÓJ RUCH

Liczba głosów ważnych oddanych na listę:	*	*	1	8	5	5
--	---	---	---	---	---	---

Na poszczególnych kandydatów z tej listy oddano następujące liczby głosów ważnych:

1	JĘDRASZKO Janusz	*	*	*	5	2	8
2	DĄBROWSKI Jan	*	*	*	3	2	7
3	ABRAMCZYK Kornelia Ewa	*	*	*	3	0	2
4	ANDREJKÓW Ewa Jolanta	*	*	*	2	0	3
5	KWIATKOWSKI Paweł Zbigniew	*	*	*	4	9	5
Razem		*	*	1	8	5	5

Lista nr 11 — KWW „NASZA GMINA LUBAWKA – KALWARIA LUBAWSKA”

Liczba głosów ważnych oddanych na listę:	*	*	1	4	4	6
--	---	---	---	---	---	---

Na poszczególnych kandydatów z tej listy oddano następujące liczby głosów ważnych:

1	KMIECIK Henryk Ryszard	*	*	*	4	4	4
2	NIEDZIELSKA Joanna	*	*	*	2	8	2
3	GRZĄDKO Janusz	*	*	*	*	7	5
4	NAJDA Angelika	*	*	*	2	7	7
5	KUŹNIAR Dominik	*	*	*	3	6	8
Razem		*	*	1	4	4	6

Uwaga! Suma głosów oddanych na wszystkich kandydatów z danej listy (rubryka „Razem”) równa się liczbie głosów ważnych oddanych na tę listę. Wyjątek od tej zasady może dotyczyć listy, na której znajduje się nazwisko kandydata skreślonego z listy.

Krzysztof
1286

Symbol kontrolny systemu informatycznego i jego kod kreskowy

12. Spośród komitetów wyborczych mających zarejestrowaną listę w okręgu warunek uzyskania co najmniej 5% głosów ważnych w skali województwa i prawo do uczestniczenia w podziale mandatów w okręgu uzyskały listy następujących komitetów wyborczych:

1) lista nr 1 — KOMITET WYBORCZY PSL	135 198
2) lista nr 3 — KW PRAWO I SPRAWIEDLIWOŚĆ	188 602
3) lista nr 4 — KW PLATFORMA OBYWATELSKA RP	277 057
4) lista nr 6 — KKW SLD LEWICA RAZEM	84 863
5) lista nr 9 — KWW BEZPARTYJNI SAMORZĄDOWCY	101 370

Podział mandatów pomiędzy listy kandydatów

13. Wyliczenie ilorazów wyborczych dla poszczególnych list kandydatów uczestniczących w podziale mandatów jest następujące (z dokładnością do czterech miejsc po przecinku):

Lista nr 1

Liczba głosów oddanych na listę nr 1 — $X = 24111$

Wyliczone ilorazy wyborcze:

$$X:1 = 24111,0000$$

$$X:2 = 12055,5000$$

$$X:3 = 8037,0000$$

$$X:4 = 6027,7500$$

$$X:5 = 4822,2000$$

$$X:6 = 4018,5000$$

Lista nr 3

Liczba głosów oddanych na listę nr 3 — $X = 27601$

Wyliczone ilorazy wyborcze:

$$X:1 = 27601,0000$$

$$X:2 = 13800,5000$$

$$X:3 = 9200,3333$$

$$X:4 = 6900,2500$$

$$X:5 = 5520,2000$$

$$X:6 = 4600,1667$$

Lista nr 4

Liczba głosów oddanych na listę nr 4 — $X = 42953$

Wyliczone ilorazy wyborcze:

$$X:1 = 42953,0000$$

$$X:2 = 21476,5000$$

$$X:3 = 14317,6667$$

$$X:4 = 10738,2500$$

$$X:5 = 8590,6000$$

$$X:6 = 7158,8333$$

Lista nr 6

Liczba głosów oddanych na listę nr 6 — $X = 21944$

Wyliczone ilorazy wyborcze:

$$X:1 = 21944,0000$$

$$X:2 = 10972,0000$$

X:3 = 7314,6667

X:4 = 5486,0000

X:5 = 4388,8000

X:6 = 3657,3333

Lista nr 9

Liczba głosów oddanych na listę nr 9 — X = 12235

Wyliczone ilorazy wyborcze:

X:1 = 12235,0000

X:2 = 6117,5000

X:3 = 4078,3333

X:4 = 3058,7500

X:5 = 2447,0000

X:6 = 2039,1667

14. Szereg kolejno największych liczb (ilorazów wyborczych) jest następujący:


- 1) 42953,0000 odpowiada liście nr 4;
- 2) 27601,0000 odpowiada liście nr 3;
- 3) 24111,0000 odpowiada liście nr 1;
- 4) 21944,0000 odpowiada liście nr 6;
- 5) 21476,5000 odpowiada liście nr 4;
- 6) 14317,6667 odpowiada liście nr 4.

15. W związku z tym, iż ilorazy wyborcze równe ostatniej z liczb uszeregowanych (upoważniającej do przyznania mandatu) uzyskały lista nr, lista nr, pierwszeństwo do otrzymania mandatu uzyskała lista nr, na którą oddano najwięcej głosów.

16. W związku z tym, iż ilorazy wyborcze równe ostatniej z liczb uszeregowanych (upoważniającej do przyznania mandatu) uzyskały lista nr, lista nr, lista nr, i oddano na nie równą liczbę głosów, pierwszeństwo do otrzymania mandatu uzyskała lista nr, na którą w większej liczbie obwodów oddano większą liczbę głosów.

17. Ponieważ pierwszeństwa do otrzymania nie można ustalić w sposób opisany w pkt 15 i 16 pierwszeństwo do uzyskania mandatu przez listę nr, listę nr, listę nr, Komisja ustaliła w trybie losowania i mandat przypadł liście nr.....


.....
(opis przebiegu losowania)
.....
.....
.....
.....



Przy sporządzeniu protokołu obecni byli członkowie Komisji:

- 1) POTERAŁSKI Marek — przewodniczący
- 2) WRÓŃSKA Kornelia Maria — zastępca przewodniczącego
- 3) CHMIELARSKI Jerzy Ryszard
- 4) NAPORA Agnieszka Ewa
- 5) PIETROŃSKA Anna Maria
- 6) SADOWSKI Kamil Cezary

Marek Poterałski
K. Wróńska
Jerzy Ryszard
Agnieszka Ewa
Anna Maria Pietroniska
Kamil Sadowski



WYBORY DO SEJMIKU WOJEWÓDZTWA

Okręg wyborczy nr:	*	5	Liczba mandatów:	*	6
--------------------	---	---	------------------	---	---

ZESTAWIENIE WYNIKÓW GŁOSOWANIA I PODZIAŁU MANDATÓW W OKRĘGU WYBORCZYM

Zestawienie wyników głosowania i podziału mandatów w okręgu wyborczym nr 5, utworzonym dla wyboru Sejmiku Województwa Dolnośląskiego sporządzone dnia 22 listopada 2014 r.

przez Wojewódzką Komisję Wyborczą we Wrocławiu.

Komisja stwierdza, że otrzymała protokoły zbiorczych wyników głosowania od 7 komisji wyborczych właściwych do ustalenia zbiorczych wyników głosowania na obszarze okręgu wyborczego i na ich podstawie ustaliła następujące wyniki głosowania w okręgu nr 5:

1	Liczba wyborców uprawnionych do głosowania (<i>umieszczonych w spisie, z uwzględnieniem dodatkowych formularzy</i>) w chwili zakończenia głosowania	4	0	9	6	1	2
2	Liczba wyborców, którym wydano karty do głosowania (<i>liczba podpisów w spisie oraz adnotacje „odmowa podpisu”</i>)	1	9	1	8	1	7
3	Liczba wyborców głosujących przez pełnomocnika (<i>liczba kart do głosowania wydanych na podstawie otrzymanych przez komisję aktów pełnomocnictwa</i>)	*	*	*	1	4	9
4	Liczba wyborców, którym wysłano pakiety wyborcze	*	*	*	*	*	5
5	Liczba otrzymanych kopert zwrotnych	*	*	*	*	*	5
5a	Liczba kopert zwrotnych, w których nie było oświadczenia o osobistym i tajnym oddaniu głosu	*	*	*	*	*	0
5b	Liczba kopert zwrotnych, w których oświadczenie nie było podpisane przez wyborcę	*	*	*	*	*	0
5c	Liczba kopert zwrotnych, w których nie było koperty na kartę do głosowania	*	*	*	*	*	0
5d	Liczba kopert zwrotnych, w których znajdowała się niezaklejona koperta na kartę do głosowania	*	*	*	*	*	0
5e	Liczba kopert na kartę do głosowania wrzuconych do urny	*	*	*	*	*	5

Uwaga! Liczba z pkt. 5 nie może być większa od liczby z pkt. 4.

6	Liczba kart wyjętych z urny	1	9	1	7	2	5
6a	w tym liczba kart wyjętych z kopert na karty do głosowania	*	*	*	*	*	5

Uwaga! Liczba z pkt. 6 pomniejszona o liczbę z pkt. 6a powinna być równa liczbie z pkt. 2.

7	Liczba kart nieważnych (<i>innych niż urzędowo ustalone lub nieopatrzonych pieczęcią obwodowej komisji wyborczej</i>)	*	*	*	*	4	3
8	Liczba kart ważnych	1	9	1	6	8	2
9	Liczba głosów nieważnych (<i>z kart ważnych</i>)	*	4	0	6	9	4
10	Liczba głosów ważnych oddanych łącznie na wszystkie listy kandydatów (<i>z kart ważnych</i>)	1	5	0	9	8	8

Uwaga! Suma liczb z pkt. 9 i 10 musi być równa liczbie z pkt. 8.

Symbol kontrolny systemu informatycznego i jego kod kreskowy

11. Na poszczególne listy kandydatów i umieszczonych na nich kandydatów oddano następujące liczby głosów ważnych:

Lista nr 1 — KOMITET WYBORCZY PSL

Liczba głosów ważnych oddanych na listę:		*	2	8	5	9	3
Na poszczególnych kandydatów z tej listy oddano następujące liczby głosów ważnych:							
1	SAMBORSKI Tadeusz	*	1	0	1	3	9
2	ANTONISZYN-KLIK Ilona Galia	*	*	2	9	0	6
3	GOŁĘBIEWSKA Wanda Józefa	*	*	2	7	9	9
4	BOCHEŃ Jakub Irmindo	*	*	1	2	0	7
5	WDOWIAK Wanda	*	*	1	5	5	4
6	WRONA Maria	*	*	1	8	1	5
7	SZAROWSKA Krystyna	*	*	1	0	0	7
8	SKAWIŃSKA Jolanta Ewa	*	*	1	0	6	7
9	JUCEWICZ Grzegorz Zygmunt	*	*	*	4	3	2
10	DĘBSKI Bogusław Roman	*	*	*	9	5	1
11	SZWAGRZYK Jacek Marek	*	*	1	8	9	2
12	BOREK Renata Edyta	*	*	2	8	2	4
Razem		*	2	8	5	9	3

Lista nr 3 — KW PRAWO I SPRAWIEDLIWOŚĆ

Liczba głosów ważnych oddanych na listę:		*	3	9	1	7	4
Na poszczególnych kandydatów z tej listy oddano następujące liczby głosów ważnych:							
1	SKÓRA Krzysztof Ryszard	*	1	2	8	1	2
2	DĄBROWSKI Leszek Marek	*	*	3	5	1	7
3	KUBÓW Krzysztof Jan	*	*	7	2	5	2
4	POBOL Radosław Wojciech	*	*	4	4	5	4
5	KARWAN Piotr Adam	*	*	1	1	5	8
6	WALASEK Izabela Iwona	*	*	1	4	7	6
7	KOWALCZYK Jolanta Małgorzata	*	*	2	0	7	3
8	BIRUT Teresa Mariola	*	*	*	6	5	2
9	SZYMAŃSKI Jacek	*	*	1	1	7	4
10	KOSTRZEWA Wiesława	*	*	*	8	8	5
11	KWIATKOWSKA Ewa	*	*	1	8	4	4
12	SWAKOŃ Jacek	*	*	1	8	7	7

Razem	*	3	9	1	7	4
-------	---	---	---	---	---	---

Lista nr 4 — KW PLATFORMA OBYWATELSKA RP

Liczba głosów ważnych oddanych na listę:	*	3	2	7	6	3
--	---	---	---	---	---	---

Na poszczególnych kandydatów z tej listy oddano następujące liczby głosów ważnych:

1	MICHALAK Jerzy Andrzej	*	*	6	8	2	5
2	ARYŻ Grzegorz	*	*	4	5	1	9
3	SZELĄG Jadwiga	*	*	6	9	2	6
4	MAĆKAŁA Tadeusz	*	*	5	2	8	1
5	RAK-ROZMYSŁOWSKA Magdalena	*	*	*	6	0	8
6	MATKOWSKI Robert	*	*	1	2	3	3
7	MROCZKOWSKA Emilia Janina	*	*	1	3	1	0
8	GAWRYLUK Marta Ewelina	*	*	*	9	5	9
9	BZIK Ewa Celina	*	*	*	5	1	8
10	HOFFMAN Renata Izabela	*	*	*	8	0	2
11	MATUSIAK Czesław	*	*	*	5	0	5
12	MIKULICZ Maciej Krzysztof	*	*	3	2	7	7
Razem		*	3	2	7	6	3

Lista nr 5 — KWW RUCH NARODOWY

Liczba głosów ważnych oddanych na listę:	*	*	1	8	1	1
--	---	---	---	---	---	---

Na poszczególnych kandydatów z tej listy oddano następujące liczby głosów ważnych:

1	BORODACZ Artur Piotr	*	*	*	8	2	2
2	SZCZYTYŃSKA Weronika Magdalena	*	*	*	3	0	5
3	PACHURKA Arkadiusz	*	*	*	1	6	9
4	SZTOBRYN Natalia	*	*	*	1	8	8
5	SALAMON Marian Artur	*	*	*	3	2	7
Razem		*	*	1	8	1	1

Lista nr 6 — KKW SLD LEWICA RAZEM

Liczba głosów ważnych oddanych na listę:	*	1	5	4	5	9
--	---	---	---	---	---	---

Na poszczególnych kandydatów z tej listy oddano następujące liczby głosów ważnych:

1	HUZARSKI Michał Seweryn	*	*	7	4	3	5
2	BUTURLA-JAMROZIK Irena	*	*	1	4	4	0
3	WAWRZYNIAK Józef	*	*	*	7	7	8
4	MAZUREK Zbigniew	*	*	1	7	7	5
5	JEZIOROWSKA Marzena Dorota	*	*	*	4	9	4

6	MICHALLIK-PIASECZNA Grażyna	*	*	*	3	7	8
7	BEM Agnieszka Iga	*	*	*	4	6	8
8	KRYGIER Piotr Antoni	*	*	*	2	0	6
9	DEC Urszula Beata	*	*	*	9	5	9
10	TUREK Marek Maciej	*	*	*	2	4	0
11	KLEBAN Marcin Stanisław	*	*	*	2	4	6
12	PROSZOWSKA Maria Halina	*	*	1	0	4	0
Razem		*	1	5	4	5	9

Lista nr 7 — KW NOWA PRAWICA – JANUSZA KORWIN-MIKKE

Liczba głosów ważnych oddanych na listę:	*	*	5	2	4	0
--	---	---	---	---	---	---

Na poszczególnych kandydatów z tej listy oddano następujące liczby głosów ważnych:

1	BUŁHAK Mateusz	*	*	2	2	3	3
2	JUCHNOWSKA Agata	*	*	*	5	2	8
3	OLSZANICKI Lech	*	*	*	2	0	4
4	SIKORSKI Jerzy	*	*	*	4	0	7
5	LICHOŚĆ Michał Jerzy	*	*	*	3	1	6
6	RAGAN Wojciech Jerzy	*	*	*	2	9	1
7	WOŹNIAK Katarzyna Maria	*	*	*	4	4	3
8	SZMERDT Małgorzata Łucja	*	*	*	*	9	5
9	PIASNA Patrycja Kamila	*	*	*	2	3	6
10	BIERNAT Patrycja Barbara	*	*	*	4	8	7
Razem		*	*	5	2	4	0

Lista nr 8 — KW NARODOWEGO ODRODZENIA POLSKI

Liczba głosów ważnych oddanych na listę:	*	*	1	3	6	2
--	---	---	---	---	---	---


Na poszczególnych kandydatów z tej listy oddano następujące liczby głosów ważnych:

1	KRÓL Agnieszka	*	*	*	8	0	2
2	NASKRĘT Ewa Magdalena	*	*	*	1	0	2
3	PYRZYŃSKI Radosław	*	*	*	*	9	8
4	RYBAK Adrian Łukasz	*	*	*	2	5	4
5	BURDYK Łukasz Mateusz	*	*	*	1	0	6
Razem		*	*	1	3	6	2

Lista nr 9 — KWW BEZPARTYJNI SAMORZĄDOWCY

Liczba głosów ważnych oddanych na listę:	*	2	4	3	9	3
--	---	---	---	---	---	---

Na poszczególnych kandydatów z tej listy oddano następujące liczby głosów ważnych:


 Symbol kontrolny systemu informatycznego i jego kod kreskowy

1	RACZYŃSKI Robert	*	*	9	2	9	3
2	WABIK Wiesław Władysław	*	*	2	1	4	7
3	URBAŃSKI Artur Mieczysław	*	*	1	1	8	9
4	JEGER Lidia	*	*	*	5	2	4
5	BRODA Włodzimierz	*	*	*	9	6	7
6	RUTA Paulina	*	*	1	0	4	6
7	WECHTA Paweł Andrzej	*	*	2	2	3	2
8	BRONOWICKA Iwona Małgorzata	*	*	*	4	1	6
9	GDOWSKA Janina Stanisława	*	*	*	2	0	4
10	MIDZIAK Piotr Tomasz	*	*	*	8	8	2
11	LEŚNIAK Irena Iwona	*	*	*	7	2	0
12	MYRDA Tymoteusz Dominik	*	*	4	7	7	3
Razem		*	2	4	3	9	3


Lista nr 10 — KW TWÓJ RUCH

Liczba głosów ważnych oddanych na listę:	*	*	2	1	9	3
--	---	---	---	---	---	---

Na poszczególnych kandydatów z tej listy oddano następujące liczby głosów ważnych:

1	ZWOLIŃSKA - KRÓL Alfreda	*	*	*	5	3	1
2	TRYBUCHOWSKI Maciej Dariusz	*	*	*	1	3	7
3	ŻYDEK Artur Piotr	*	*	*	3	9	1
4	OLEŚKIEWICZ Tomasz	*	*	*	1	3	1
5	SŁOWIK Jerzy Zbigniew	*	*	*	3	1	0
6	KUCZYŃSKA Angelika Beata	*	*	*	4	1	5
7	GIEZEK Aneta Sylwia	*	*	*	2	7	8
Razem		*	*	2	1	9	3

Uwaga! Suma głosów oddanych na wszystkich kandydatów z danej listy (rubryka „Razem”) równa się liczbie głosów ważnych oddanych na tę listę. Wyjątek od tej zasady może dotyczyć listy, na której znajduje się nazwisko kandydata skreślonego z listy.

Ken 

Symbol kontrolny systemu informatycznego i jego kod kreskowy

12. Spośród komitetów wyborczych mających zarejestrowaną listę w okręgu warunek uzyskania co najmniej 5% głosów ważnych w skali województwa i prawo do uczestniczenia w podziale mandatów w okręgu uzyskały listy następujących komitetów wyborczych:

1) lista nr 1 — KOMITET WYBORCZY PSL	135 198
2) lista nr 3 — KW PRAWO I SPRAWIEDLIWOŚĆ	188 602
3) lista nr 4 — KW PLATFORMA OBYWATELSKA RP	277 057
4) lista nr 6 — KKW SLD LEWICA RAZEM	84 863
5) lista nr 9 — KWW BEZPARTYJNI SAMORZĄDOWCY	101 370

Podział mandatów pomiędzy listy kandydatów

13. Wyliczenie ilorazów wyborczych dla poszczególnych list kandydatów uczestniczących w podziale mandatów jest następujące (z dokładnością do czterech miejsc po przecinku):

Lista nr 1

Liczba głosów oddanych na listę nr 1 — $X = 28593$

Wyliczone ilorazy wyborcze:

$$X:1 = 28593,0000$$

$$X:2 = 14296,5000$$

$$X:3 = 9531,0000$$

$$X:4 = 7148,2500$$

$$X:5 = 5718,6000$$

$$X:6 = 4765,5000$$

Lista nr 3

Liczba głosów oddanych na listę nr 3 — $X = 39174$

Wyliczone ilorazy wyborcze:

$$X:1 = 39174,0000$$

$$X:2 = 19587,0000$$

$$X:3 = 13058,0000$$

$$X:4 = 9793,5000$$

$$X:5 = 7834,8000$$

$$X:6 = 6529,0000$$

Lista nr 4

Liczba głosów oddanych na listę nr 4 — $X = 32763$

Wyliczone ilorazy wyborcze:

$$X:1 = 32763,0000$$

$$X:2 = 16381,5000$$

$$X:3 = 10921,0000$$

$$X:4 = 8190,7500$$

$$X:5 = 6552,6000$$

$$X:6 = 5460,5000$$

Lista nr 6

Liczba głosów oddanych na listę nr 6 — $X = 15459$

Wyliczone ilorazy wyborcze:

$$X:1 = 15459,0000$$

$$X:2 = 7729,5000$$

X:3 = 5153,0000

X:4 = 3864,7500

X:5 = 3091,8000

X:6 = 2576,5000

Lista nr 9

Liczba głosów oddanych na listę nr 9 — X = 24393

Wyliczone ilorazy wyborcze:

X:1 = 24393,0000

X:2 = 12196,5000

X:3 = 8131,0000

X:4 = 6098,2500

X:5 = 4878,6000


X:6 = 4065,5000

14. Szereg kolejno największych liczb (ilorazów wyborczych) jest następujący:

- 1) 39174,0000 odpowiada liście nr 3;
- 2) 32763,0000 odpowiada liście nr 4;
- 3) 28593,0000 odpowiada liście nr 1;
- 4) 24393,0000 odpowiada liście nr 9;
- 5) 19587,0000 odpowiada liście nr 3;
- 6) 16381,5000 odpowiada liście nr 4.

15. W związku z tym, iż ilorazy wyborcze równe ostatniej z liczb uszeregowanych (upoważniającej do przyznania mandatu) uzyskały lista nr, lista nr, pierwszeństwo do otrzymania mandatu uzyskała lista nr, na którą oddano najwięcej głosów.
16. W związku z tym, iż ilorazy wyborcze równe ostatniej z liczb uszeregowanych (upoważniającej do przyznania mandatu) uzyskały lista nr, lista nr, lista nr, i oddano na nie równą liczbę głosów, pierwszeństwo do otrzymania mandatu uzyskała lista nr, na którą w większej liczbie obwodów oddano większą liczbę głosów.
17. Ponieważ pierwszeństwa do otrzymania nie można ustalić w sposób opisany w pkt 15 i 16 pierwszeństwo do uzyskania mandatu przez listę nr, listę nr, listę nr, Komisja ustaliła w trybie losowania i mandat przypadł liście nr.....

.....
(opis przebiegu losowania)
.....
.....
.....
.....

1282  Symbol kontrolny systemu informatycznego i jego kod kreskowy

Przy sporządzeniu protokołu obecni byli członkowie Komisji:

- 1) POTERALSKI Marek — przewodniczący
- 2) WRÓŃSKA Kornelia Maria — zastępca przewodniczącego
- 3) CHMIELARSKI Jerzy Ryszard
- 4) NAPONA Agnieszka Ewa
- 5) PIETROŃSKA Anna Maria
- 6) SADOWSKI Kamil Cezary

.....
Marek Poterałski

.....
Kornelia Wróńska

.....
Jerzy Chmielarski

.....
Agnieszka Napora

.....
Anna Pietroniska

.....
Kamil Sadowski



.....
[Handwritten signature]